

令和6年度（2024年度）版

学校ハンドブック



千里みらい夢学園


吹田市立千里たけみ小学校

もくじ

	(1)
おもな取り組み	2
千里たけみ小学校の1年生	(2,3)
学校の活動（主な取り組み）	(4,5)
入学するとき	6
入学式	(6)
入学式当日の持ち物	(6)
学用品などの準備	(6/7)
物品の購入	(7)
生活態度・生活習慣	(8)
学習への準備	(8)
なにかあったらまず担任に相談を	9
学校への不信、不満についても気軽にご相談ください	(9)
学校全体で支援しています	(9)
教育のこと	10
吹田市の教育	(10)
人権教育の推進について	(10)
千里みらい夢学園の小中一貫教育	(11)
本校の教育	(12-15)
子どもたちの健康のために	16
保健室から	(16)
健康診断	(16)
検診のお知らせ・わたしのけんこう	(17)
欠席と連絡方法	(18)
けがや病気のときは？	(18,19)
安全カード	(20)
給食室から	(21/22)
事務的なこと	23
納入金　～保護者に負担していただくお金～	(23/24)
教科書・副読本	(25)
転校手続き	(25)
区域外就学	(25)
提出書類の書き方～安全カード・児童調査票・預金口座振替依頼書・PTA入会申込書～	(25)
災害時の対応	26
台風の時	(26)
地震の時	(26)
就学のための援助制度	27
就学援助費	(27)
その他	27
留守家庭児童育成室	(27)
ボランティア	(27)
学校開放	(27)
学校以外の教育相談窓口	(27,28)
PTA活動	(29)
就学援助費制度について	(30)
通学路・安全マップ	(31)

千里たけみ小学校の1年生 ～主な取り組み早分かれ～

ドキドキ入学準備



～千里たけみ小学校ってどんな学校？～

本校の教育→P.12～15

1月 ・入学説明会

学用品の準備→P.6

2月

物品の購入→P.6・7

～もうすぐ1年生～

生活態度・生活習慣→P.8

3月

学習への準備→P.8

ワクワク学校生活

1 学 期

4月 ・入学式

～ぴかぴかの1年生～

入学式について→P.6

・始業式

～さあ、スタートだ！～

・対面式

～みんなに紹介～

・就学援助受付

～どんな援助が受けられるの？～

就学援助について→P.30

・給食開始

～4月中旬から始まります～

給食室から→P.21.22

・健康診断

～健康が一番～

保健室から→P.16

・校外学習

～はじめての遠足～

・参観・懇談

5月 ・個人懇談

6月 ・フール開き

7月 ・終業式

8月

おうちの方に連絡をしますので、
緊急時の連絡先は、
必ず学校に知らせておいてください。
安全カードへの連絡先の記入→P. 19

けがや病気など
緊急時の連絡

う～ん…
しんどいよ～
早く迎えに
きて～



～はじめての通知表～

評価について→P.15

夏 休 み

くわしくは各ページをご覧ください

2 学 期

8月

- ・ 始業式 ～2学期のスタート～

9月

- ・ 夏休み作品展 ～友だちの作品もすごいね～

10月

- ・ 運動会
- ・ 校外学習



もしもの時

台風が来てるけど
学校に行かないといけな
いの？行かなくてもい
いの？

緊急時の対応→P. 26

さくら連絡網に登録を
お願いします。

11月

- ・ 校内音楽会

～うつくしい歌声がひびきます～

- ・ 個人懇談会

～2学期もがんばったね～

- ・ 歯磨き指導 ～歯をたいせつに～

12月

- ・ 終業式

～たのしい 冬やすみに～

冬 休 み

3 学 期

1月

- ・ 始業式 A Happy New Year.

- ・ 給食週間

2月

- ・ 校内図工展

3月

- ・ お別れ集会

- ・ 修了式

～2年生になるぞ！～



引越しをするんだけど
どうしたらいいの？

転居のとき→P.25

引越しをする時

春 休 み

さあ、次は2年生だ！

上記は令和4年度のもので、行事の開催時期については変更がある場合があります。予めご了承ください。

学校の活動（主な取り組み）

◆ 宿泊学習（5年生）

5年生は、滋賀県高島市今津町の吹田市立自然の家「もくもくの里」での宿泊学習を行っています。琵琶湖博物館・焼き物体験（水茎焼き）・自然の家での野外活動など、体験学習を行います。

◆ 海洋体験学習（6年生）

令和5年度より海洋体験を通して、自然に対する畏敬の気持ちを育て、集団生活を通して、仲間と協力する大切さを学ぶ目的で、大阪の岬町にある大阪府立青少年海洋センターで海洋体験学習を実施しています。OPヨットを組み立てたり、20人で1艇の船を漕ぐカッター体験をしたりするなど生涯の思い出をたくさん残す行事です。

◆ 修学旅行（6年生）

広島平和記念公園 鷲羽山ハイランド

1日目の広島では、平和集会で1～5年生から託された折り鶴を記念碑に供え平和を祈ります。また、資料館での原爆による被害を示す遺品などを見学したりして、原爆の恐ろしさや平和の大切さを学びます。また、2日目はグループで鷲羽山ハイランド内の遊戯施設をまわり、友だちと過ごす楽しい思い出をつくれます。

◆ 運動会

楽しんで運動に取り組もうとする意欲をもち、日頃の体育学習で身につけたことを発表し合います。また、お互いが協力し合い、励まし合い、認め合いながら、自分の役割を果たすこともねらいとして取り組んでいます。

◆ 音楽会

日頃の音楽学習の成果を発表することや他学年の演奏を鑑賞し合うことを目標としています。また、保護者や地域の方々にも案内を出して公開しています。

◆ 千たけフェスティバル

児童会が中心となり、学年や他学年との交流を深め、自分達で一から出店する内容を創造していく喜びや楽しみを経験することをねらいとした行事です。

入学するとき



入学式

- 日時 令和6年(2024年)4月5日(金)
受付 午前9時~9時15分 玄関ホールにて 保護者同伴
開式 午前9時30分 時間厳守
式場 吹田市立千里たけみ小学校 体育館
※詳細は別紙参照

入学式当日の持ち物

- 入学通知書(吹田市教育委員会から郵送)
- 児童調査票、安全カード(記入方法は20,25ページ)
- PTA入会書
- 教科書・副読本を持ち帰る袋
- 上履き(保護者・児童とも)

その他

体調不良等で、児童が入学式当日に欠席する場合でも、保護者の方はご出席ください。
児童、保護者の方ともに欠席する場合は、必ず、学校へ事前に連絡してください。

学用品などの準備

❖ 学校で配布する物品

- (1)教科書、副読本(いずれも無償配布)
- (2)一括購入品

一括購入品目一覧表

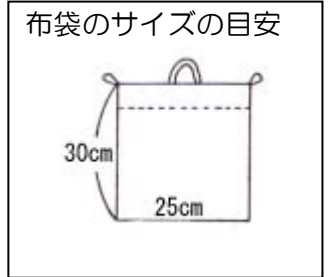
- ① ノート3冊(さんすう、こくご、自由帳)
- ② かきかた鉛筆3本、ネームペン(油性)1本
- ③ 連絡帳と連絡袋
- ④ 粘土、粘土ケース(へら付き)
- ⑤ 給食用お盆(給食室で保管)
- ⑥ ぞうファイル(プリント用)
- ⑦ クレパス
- ⑧ カップのり
- ⑨ クーピー
- ⑩ 名札
- ⑪ ひらがな・すうじのおけいこノート
- ⑫ 計算カード

❖ 家庭で用意していただく物品

- (1)鉛筆(2Bを1ダース程度、丸状ではなく六角状のもの)、赤鉛筆(六角状)
消しゴム(シンプルな消しやすいもの)、筆箱(箱型)、したじき(A4やわらかいもの)
 - (2)はさみ、ねんど板、雑巾2枚(記名なし)、セロハンテープ(小さいもの)
- ※家があれば、足りないものを補充して使ってください。

(3) 道具箱（20cm×30cm×7cm程度） ※ふたと底の部分が重ねられる道具箱の方が、机の中に収まるので使用しやすいです。

(4) 布袋（体操服用・体育館シューズ用・上ぐつ用・給食エプロン等用）を4つとそれらを入れる大きめの手さげ袋を一つ用意してください。市販品でも結構です。また、音楽用手さげ袋（A4サイズのファイルが横向きに入るもの）もご用意下さい。



※掛けた時の長さが、ひもを入れて45cm位になるように（机の横にかけます）

(5) 体操服、赤白帽、上ぐつ、体育館シューズ

(6) 給食用のエプロン、帽子、マスク、防災頭巾（仕様の規定はありませんので、ご家庭で手作りされてもけっこうです。）、紺か黒の水着、黄色の水泳帽。

(7) 絵の具セットは入学後、希望者の方に斡旋します。

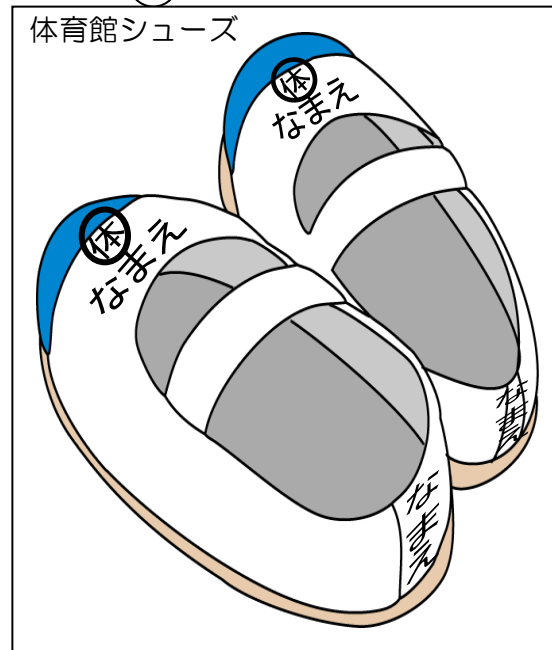
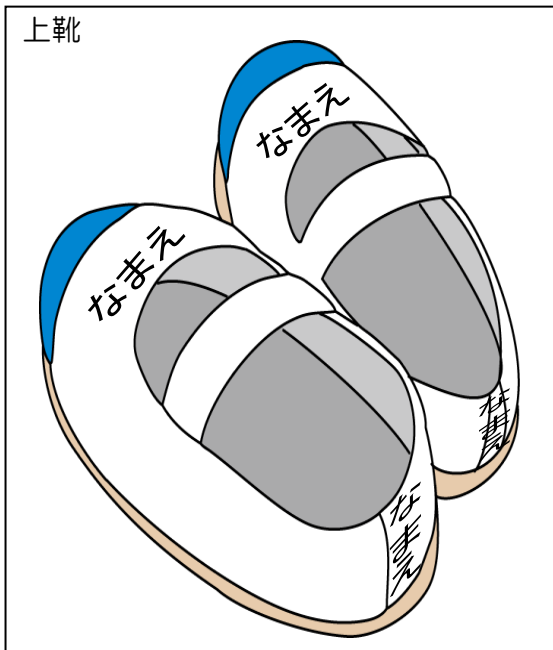
※ 持ち物には、**すべて、『ひらがな』で記名**しておいてください。（えんぴつやクレパスなど、1本1本にも記名してください。油性ペンでお願いします。）定期的に名前が消えていないか確認をお願いします。

❖ 体育の服装について

(1) 体操服・・・白地に紺色の袖（左胸の校章はなしです。）

(2) ハーフパンツ・・・紺色

(3) 体育館シューズ・・・上靴と区別するため、つま先に **体** と記入してください。



(4) プール用水着（黒・紺のみ、飾りのないもの）帽子（黄色）※4月に入って詳しく連絡

(5) 冬季の運動着

- ・寒さが厳しい時には上着、手袋（5本指のものに限る）を着用することもあります。
- ・上着はトレーナータイプ（ファスナーやひもなどのかざり無し）のものを用意してください。
- ・ジャンパー類は、移動時のみ使用し、授業の際には脱ぐようにしています。
- ・タイツや膝より上のハイソックスは不可となっています。

生活態度・生活習慣

❖ 生活態度について

依頼心の強い幼児から、学校という社会で生活する児童に成長していくのですから、自分で自分のことができる子どもにしつけていくことが大切です。

次の諸点に特に留意して、徐々に習慣づけておいてください。

(1)生活習慣を規則正しく（自分のことは自分でできるように）

- ①食事は時間を一定にし、好き嫌いをなくす。（給食を食べる時間は30分位です）
- ②朝ごはんをしっかりと食べる。
- ③登校前になるべく大便をすませるように。
- ④早寝早起きの励行。
- ⑤服の脱ぎ着、洗顔、歯みがき、トイレの使い方、ランドセルのかけおろし、ティッシュペーパー、ハンカチの用意など、平常の習慣が身に付くように。
- ⑥できるだけ薄着の習慣をつける。
- ⑦自分の持ち物の整理、整頓ができるように。
- ⑧立って靴を脱ぎ履きできるようにする。

(2)自分の名前をはっきり言えるように、また呼ばれたら「はい」と返事ができるように。

(3)持ち物などに書かれた自分の名前がわかるように。

(4)交通ルールを守り、自分の家と学校の間を、ひとりで往復できるように。

❖ 健康面などで、配慮を要するお子さまは、必ず前もって学校にお知らせください。

学習への準備

小学校は、初めての義務教育の場です。入学してくる子どもたちが「ひらがなも数字も読めない」ことを前提に、学習の計画を立てています。幼稚園などによっては、ひらがなや数字にとどまらず英会話なども教えているところがあるようですが、決して焦らないでください。

家庭で教えてほしいことは、基本的な生活習慣や集団生活のマナーです。学習は入学してからでも十分に間に合います。

❖ 学校のきまり

- ① 名札をつけよう（学校の中だけつけます）
- ② 先生や、友だちと元気にあいさつをしよう
- ③ 朝は、7時50分から8時20分までの間に登校しよう
- ④ 学習に必要な物をもってこないようにしよう
- ⑤ 登校したら、忘れ物があっても家にはもどらないようにしよう
- ⑥ ろうかは走らず、右側を歩こう
- ⑦ チャイムで学習の開始（はじまり）と終了（おしまい）の習慣をつけよう
- ⑧ 晴れた日は運動場で元気に遊ぼう
- ⑨ 雨の日は教室でトランプ・読書など工夫して静かに遊ぼう
- ⑩ 放課後は教室には残らず、すぐに下校しよう
- ⑪ 下校時刻を守ろう（できるだけ複数で帰りましょう）
- ⑫ いったん家に帰ったら忘れ物があっても学校には取りに来ないようにしよう
- ⑬ 欠席の場合は、さくら連絡網にてお知らせください。

なにかあったらまず担任に相談を

学校は集団生活の場です。色々な個性をもった友だちや先生と過ごす中で、様々なことを学習します。そしてときには人間関係がうまくいかなかったり、トラブルにあたりすることもあります。もし何かお困りのこと、気になることがありましたら、遠慮なく担任に連絡してください。電話や手紙、連絡帳などどのような方法でも構いませんので気軽に相談してください。

学校への不信、不満についても気軽にご相談ください

お子さまが、学校の様子を多く話すことはとても良いことです。保護者の皆様も、学校のことがよくわかると思います。

しかしときには、情報が誤っていたり、一部だけを伝えてしまったりすることで、保護者の皆様が、担任や学校に対して不信や不満を持つことも見受けられます。でも、そのような不信や不満をそのままお子さまの前で話したりすると、学校に対するお子さまの不信感も強くなりますし、ひいては保護者と担任との意識のすれ違いが大きくなってしまいます。

お子さまの話で、担任や学校に対する不信や不満が生まれそうなときには、まず担任に連絡を取ってください。話し合うことで、解決する問題も多くあります。

学校全体で支援しています

学校では、担任以外にも多くの教職員でお子さまの成長を見守っています。担任と連絡を取り合っても問題が解決しない場合や、担任に伝えられずに悩むこともあるかもしれません。そんなときは、担任以外の教職員に連絡を取ってください。学校はお子さまの成長を第一に考え、保護者の皆さまの声を大切にしながら、柔軟に対応していきます。学校と家庭で協力関係をつくることが子ども達にとって一番大事なことです。ご協力よろしく願いいたします。

学校以外に様々な支援組織もあります

子育ての悩みや、家庭内での相談ごとなど、一人で悩まずに色々な相談窓口で話してみませんか？きっと良い解決方法が見つかるでしょう。詳しくは27・28ページをご覧ください。

吹田市の教育

本市においては、「吹田市教育ビジョン」を柱に据え、「今 吹田から 未来の力を 生命かがやき ともにつながり 未来を拓く吹田の教育」を教育理念としています。その具現化に向け、小中一貫教育を通して、学習活動や学校・園運営、地域連携等の改革に取り組み、「地域に根ざした質の高い公教育の創造」に努め、次世代を担う子供たちに、困難に打ち克ってくじけない「学びに向かう力、人間性等」「知識及び技能」「思考力、判断力、表現力等」の調和の取れた「総合的人間力」をつけることをめざしています。

吹田市教育ビジョン

教育理念

「今 吹田から 未来の力を 生命かがやき ともにつながり 未来を拓く吹田の教育」

基本目標1

総合的人間力の形

～夢と志を持ち、可能性に挑戦する力を育む教育～

基本目標2

社会全体の教育力の向上

～地域と協働しともに歩む教育～

基本目標3

豊かな教育環境の創造

～豊かな学びを支援する教育環境～

人権教育の推進について

教育委員会では、「人権教育を推進するための指針」を定め、その中で一人ひとりの自尊感情を育み、多様な個性・価値観を認め合い、他者を思いやる人権感覚豊かな人間性を培う教育の推進を掲げています。そして、自分や人を大切にする生き方を感覚として身につけていくために、学習によって次のような技能（スキル）を高めていくことを目標にしています。

スキルアップ

誰もが身につけたい人権感覚

こんなことができるようになりたいね！

- まずは、自分を好きになることから
- 相手の立場に立って考えること
- 自分の思いを相手にきちんと伝えること
- 解決するまでねばり強く取り組むこと
- 自分で決断し責任を持つこと
- ものごとを公平にみること
- ちがいを認め合いいい関係をつくること

千里みらい夢学園の小中一貫教育

千里みらい夢学園は、竹見台中学校・千里たけみ小学校・桃山台小学校の三校ですすめる施設分離型小中一貫教育校です。小中連携したさまざまな特色ある取組を行っています。

学園教育目標

学ぼう・つながろう・やりぬこう



めざす子ども像

- 自ら学び、最後までやりぬく子ども
- 自分の気持ちや考えを表現できる子ども
- ともに助け合い、自他ともに大切にできる子ども

学園の研究主題

つきたい力に向かって、仲間とともに主体的に学べる授業づくり

千里みらい夢学園の特色ある取組

★6年生金曜日登校

- 【目的】・6年生が中学校に登校することにより、小中の段差やつまずきをなくし、スムーズに中学校生活が始められるようにする。
- ・小中の教員が授業を行うことにより、子どもの学力向上に向けたきめ細やかな取組を行う。

【金曜日登校の一日】

*金曜日登校の日は6年生も中学生と同じ50分授業



★交流行事

- ・中学校の体育大会・文化祭への参加
- ・パワフルセッション（スポーツ・レク）
- ・つながりたいむ（小小交流・小中交流）

中学校教員による出前授業

お弁当・中学校給食

小小交流・小中交流・中学校体験授業・人権講演会・学力向上のための時間

クラブ体験

★小学校1年生からの英語教育

【内容】・文部科学省から教育課程特例校の指定受け、小学校1年生から英語活動及び英語科に取り組んでいます。

・専任の外国人講師から生きた英語を学び、「コミュニケーション能力」の育成を図ります。

【英語活動・英語科の年間授業時間】

学年	1年	2年	3年	4年	5年	6年
年間時数	10時間	10時間	35時間	35時間	70時間	70時間

本校の教育

❖ 学校教育目標

- 心豊かな人間性を育み、コミュニケーション力や実行力を身につけた子どもの育成
- 粘り強く、主体的に行動し、未来をきり拓く、確かな学力の定着とたくましい体の育成を図る教育の推進

めざす子ども像

- ◇相手の思いを受け止め 認め合う子
- ◇自分の考えや思いを表現できる子
- ◇進んで学び じっくり考える子

教育方針

- ・本校児童の実態及び児童の心身の発達段階や特性を十分把握し、自ら学び、未来を切り拓く基礎的・基本的な力の育成をめざす指導内容と教育活動の充実を図るとともに、教職員一人ひとりの指導力を高める。
- ・小中一貫教育を中心とした教育課程を編成し、学校教育目標の推進に努める。吹田市小中一貫教育リーディングスクール「千里みらい夢学園」の方針に沿って、3校で連携及び一貫を図り、積極的な学習活動を推進する。
- ・学校、家庭、地域との連携・協力を大切にし、信頼関係を構築する中で開かれた学校づくりに努める。

ともに学び ともに育つ たくましい子
～ すきやねん！ 人・まち・自分 ～

❖ 学校の概要

所在地 〒565-0863 大阪府吹田市竹見台3-3-1
電話 06-6834-0448 Fax 06-6834-0405
児童数 394名 学級数 17学級（内 支援学級5学級） R5. 11. 1現在
1学年 50名（2学級） 2学年 73名（2学級） 3学年 70名（2学級）
4学年 73名（2学級） 5学年 66名（2学級） 6学年 62名（2学級）

❖ 校章・校歌 校章制定【平成15年（2003年）7月19日】



作：吉瀬武司

◇ 形式

「竹」を基調としている。切り株を上から見た図で、竹の葉は「小」の文字を表している。

◇ 内容

のびのびしたイメージで描かれている。中央の「たけみ」の文字は骨太な子どもに育つようにと願いが込められている。

千里たけみ小学校 校歌

作詞 高丸もと子
作曲 浅田 享

教職 員

一、若葉の香る 千里の里

小鳥のなく声 町がすき
空に向かつて 夢に向かつて
すてきな未来を みんなでよぼう
みんな みんな みんなすきやねん
千里たけみの子

二、^{ひかり}太陽あふれる 千里の里

つないだ手と手 人がすき
ともに学び ともに育つ
やさしい未来を みんなでつくろう
みんな みんな みんなすきやねん
千里たけみの子

三、青空つづく 千里の里

ぐんぐん伸びる 自分がすき
笑顔いっぱい 希望を胸に
輝く未来へ みんなで駆けよう
みんな みんな みんなすきやねん
千里たけみの子

校歌制定【平成15年（2003年）12月5日】

3番のみ

1. わかばのかおる せんりのさとー こ のなくこえ ま ちが すき
2. ひかりあふれる つ ないだてとて ひ とが すき
3. あおぞらつづく ぐ んぐ んの びる じぶんが すき

そらに むかって け めに むかって す て き な み ら い を み ん な で よ ぼ う
と も に ま な び と も に そ だ つ や さ し い み ら い を み ん な で つ く ろ う
え が お い っ ぱ い き ぼ う を む ね に か が や く み ら い へ み ん な で か け よ う

み ん な み ん な み ん な す き や ね ん せん り た け み の こ

❖ 年間行事

	主な学校行事	保健安全行事
4月	入学式 始業式 対面式 校外学習 参観・懇談	発育測定 内科検診 視力検査
5月	土曜参観 個人懇談 プール清掃 5年林間学習 千たけフェスティバル	耳鼻科検診 歯科検診 心臓検診
6月	プール開き 創立記念日(15日) 避難訓練(集団下校)	水質検査
7月	参観・懇談 終業式 6年海洋体験	生活習慣病検診
8月	夏季休業 水泳指導 始業式 避難訓練 水泳参観 夏休み作品展	発育測定
9月		
10月	校外学習 運動会 6年陸上大会	
11月	社会見学 学校公開 小学校連合音楽会 校内音楽会 6年修学旅行	照度測定 歯みがき指導
12月	個人懇談 終業式	
1月	始業式 避難訓練 給食週間	発育測定
2月	入学説明会 クラブ見学 図工展 学校公開 マラソン大会	空気調査
3月	集団下校 参観・懇談 卒業式 修了式	

❖ クラブ・委員会活動 (令和4年度)

クラブ ☆運動系クラブ スポーツ、バドミントン、卓球

☆文化系クラブ 昔あそび、ものづくり、切り絵、読書、パソコン、消しごむハンコ

児童会・委員会活動

☆児童会、図書、放送、保健給食、環境美化、生活体育、栽培、掲示

評価（あゆみ）

通知表（あゆみ）は、学期ごとにお子さまの学習状況や生活の様子などを、保護者に連絡するものです。

評価方法は、「絶対評価」といって一定の学習目標に到達しているかどうかについて評価するものです。ですからクラス全員が『できた』ということもあります。学習目標への到達度を児童、保護者、担任が共通認識し、次のステップへの課題をはっきりさせるためのものです。

No. 1		(第5学年)		
学習のようす				
教科	観点	1学期	2学期	3学期
		よくできた	できた	がんばろう
国語	知識・技能			
	学びに向かう力			
社会	知識・技能			
	学びに向かう力			
算数	知識・技能			
	学びに向かう力			
理科	知識・技能			
	学びに向かう力			
音楽	知識・技能			
	学びに向かう力			
図工	知識・技能			
	学びに向かう力			
家庭	知識・技能			
	学びに向かう力			

※空欄はその学期評価していません

No. 1				
学習のようす				
教科	観点	1学期	2学期	3学期
		よくできた	できた	がんばろう
体育	知識・技能			
	学びに向かう力			
外国語	知識・技能			
	学びに向かう力			

※空欄はその学期評価していません

総合的な学習	主な観点	テーマ(学習内容)	1学期	2学期	3学期
	知識・技能 思考力・判断力・表現力 学びに向かう力				

道徳	1学期	2学期	3学期

生活のようす			
項目	1学期	2学期	3学期
1 忘れ物をしないようにする			
2 身の回りの整理整頓をする			
3 返事やあいさつをしっかりする			
4 友達と互いの良さを認め合い、協力する			
5 みんなのために、進んで係や当番の仕事をする			
6 きまりを守り、自分で判断して行動する			

気づいたこと

1・2年生は「できた」「がんばろう」の2段階、3年生以上は「よくできた」「できた」「がんばろう」の3段階で評価します。

教科は観点別・項目別に評価し、知識・技能、思考・判断・表現、学びに向かう力などの児童の学び姿も「進んでとりくむ」という観点で評価します。

「総合的な学習」（3年生以上）の評価は、活動や学習の過程、ワークシートやノート、発表や討論など様々な場面で見られる児童の学習状況や成果などをふまえ、文章表記による評価を行っています。また、道徳も同様、文章表記による評価となります。

「生活のようす」は、学校生活の中で身に付けてほしいめあてが、達成できている状況にある場合に○印を付けています。あわせて、「気づいたこと」の欄に文章表記も行います。

子どもたちの健康のために

保健室から

保健室は、お子さまが元気で安全に学校生活を送れるようにお手伝いするところです。健康診断や身体測定、ケガや病気をしたときの応急手当などを行っています。また、からだやこころの健康相談も行います。

健康診断

学校保健安全法に基づいて4月から6月にかけて行われます。健康診断の主な目的は次の3点です。

- ①からだの発育や発達、健康状態を知るため
- ②病気やからだの異常を早く見つけ、学校生活に支障をきたさないよう早く治療するため
- ③健康の大切さを知って、自分で健康によい生活習慣を身につけるため

健康診断の日程、方法、注意事項などは「ほけんだより」「学校だより」等でお知らせします。

また、事前に健康診断問診票をお配りしますので、必要事項をもれなく記入し、期日までにご提出下さい。なお、これらで得た個人情報については、秘密を厳守します。

学校で行われる健康診断は「スクリーニング検査（ふるいわけ検査）」と呼ばれるもので、診断をつけることはしません。健康診断の結果、必要な場合は「検診結果のお知らせ」をお渡ししますので、主治医または専門医を受診して、診断を受けて下さい。

健康診断の実施項目及び該当学年 (●…全員 △…一部該当者 □…希望者)

項目	学年	小 学 校					
		1学年	2学年	3学年	4学年	5学年	6学年
身 体 計 測		●	●	●	●	●	●
視 力 検 査		●	●	●	●	●	●
聴 力 検 査		●	●	●		●	
内 科		●	●	●	●	●	●
眼 科		●	△	△	△	△	△
耳 鼻 咽 喉 科		●	△	△	△	△	△
歯 科		●	●	●	●	●	●
結核検診（問診及び診察）		●	●	●	●	●	●
尿 検 査	1次	●	●	●	●	●	●
	2次	△	△	△	△	△	△
心 臓 検 診	1次	●					
	2次	△	△	△	△	△	△
	3次	△	△	△	△	△	△
脊 柱 側 弯 検 診	1次	△	△	△	△	●	△
	2次	△	△	△	△	△	△
色 覚 検 査		□					

※学校保健安全法施行規則の一部改正に伴い、変更することもあります。

- その他 ◇ 子どもの生活習慣病予防検診・・・5学年希望者
 ◇ 発育測定（身長・体重）・・・・・・8月、1月 全学年

検診のお知らせ

健康診断の結果、必要な場合は「検診結果のお知らせ」をお渡ししますので、主治医または専門医を受診して、診断を受けて下さい。

受診後、病院からもらう報告書を学校に提出してください。



わたしのけんこう

健康診断や身体測定の結果は「わたしのけんこう」でお知らせしています。

わたしのけんこう				
学校名	小学校 中学校			
学年・組・番号				
名前				
		1学期	2学期	3学期
	身長	cm	cm	cm
	体重	kg	kg	kg
	内科検診			
	結核検診			
	運動器検診 (背柱・胸郭・四肢)			
	心臓検診			
	眼科検診			
	視力 () 矯正視力		1回目	2回目
		右	()	
	左	()		
	耳鼻科検診			
	聴力	右		
		左		
	歯科検診	むし歯		
		その他の病気		
	家検査			

欠席と連絡方法

病気や家の用事で学校を休むときは必ず学校へ連絡してください。連絡方法は、原則としてさくら連絡網で連絡してください。また、次のような場合は欠席扱いになりません。

① 学校感染症にかかったとき（出席停止）

学校において予防すべき感染症の種類		出席停止の期間	
第一種	エボラ出血熱・急性灰白髄炎 クリミア・コンゴ出血熱 重症急性呼吸器症候群（SARS） 痘瘡・ペスト・ラッサ熱・ジフテリア・特定鳥インフルエンザ・ 中東呼吸器症候群（MERS）・ 南米出血熱・マールブルグ病	「感染症予防及び感染症の患者に対する医療に関する法律」第6条に規定する一類および二類感染症 治癒するまで	
第二種	インフルエンザ（鳥インフルエンザを除く）	発症後5日を経過し、かつ解熱後2日を経過するまで	
	百日せき	特有の咳が消失するまで又は5日間の適正な抗菌性物質製剤による治療が終了するまで	
	麻疹（はしか）	解熱後3日を経過するまで	
	流行性耳下腺炎	耳下腺、顎下腺又は舌下腺の腫脹が発現した後5日を経過し、かつ全身症状が良好になるまで	
	風疹	発疹が消失するまで	
	水痘（みずぼうそう）	すべての発疹が痂皮化するまで	
	咽頭結膜熱（プール熱）	主要症状が消退した後2日を経過するまで	
	新型コロナウイルス感染症	発症後5日を経過し、かつ症状が軽快した後1日を経過するまで	
第三種	結核	病状により学校医その他の医師において伝染のおそれがないと認めるまで	
	髄膜炎菌性髄膜炎		
	コレラ 腸管出血性大腸菌感染症 細菌性赤痢・パラチフス 流行性角結膜炎・腸チフス 急性出血性結膜炎		学校教育活動を通じ学校において流行を広める可能性がある伝染病
	溶連菌感染症・手足口病・ウイルス性肝炎・感染性胃腸炎・ヘルパンギーナ・マイコプラズマ感染症・伝染性紅斑（りんご病）		
	頭ジラミ 水イボ 伝染性膿痂疹		条件によっては出席停止の措置が必要
	通常出席停止の措置は必要ないと考えられるが、医師の判断を仰ぐ		

※病気が治り、医師の許可が出たら登校してください。診断書はいりません。

② 臨時休業（学級閉鎖）になったとき

感染症予防上必要がある場合に行います。（4日程度）

③ 親族の忌引

父母…10日以内 祖父母…5日以内 兄弟姉妹…5日以内 伯叔父母…3日以内

なお、遠隔地に行く必要のある場合は、往復日数をこれに加算することができます。

ケガや病気のときは？

学校ではお子さんの健康管理、安全管理に特段の配慮をはかっていますが、不慮の事故等でけがをしたり、体調が悪くなったりした場合は、緊急度を判断し対応をさせていただきます。

❖ ケガをしたとき

学校でケガをした場合は、保健室で応急手当を行います。

①その後、経過観察をします。状態により帰宅後に受診していただきます。

②すぐに医療機関の受診を要するものは、保護者に連絡をとり、受診します。

※なお、保健室はその日学校で起きたケガに対する応急手当はしますが、治療を目的としている場ではありませんので、その後の治療はご家庭でお願いします。

❖ 病気になったとき

症状の程度および生活の様子をみて保健室で休ませて、経過を観察します。

①その後、教室での授業が可能であると判断した場合は、教室にかえし担任が経過観察をしながら授業を受けていただきます。

②その後も症状がよくなる場合、担任または養護教諭より保護者の方に連絡をとり、下校してもらいます。その際は、原則としてお迎えをお願いいたします。

※保健室は特別教室の一つで、医療機関ではありません。したがって病院のように内服薬の投与をはじめとする医療行為はできませんので、ご承知おきください。

その他、お子さまのからだやこころの健康面で、慢性的に症状が続いたり、繰り返したりすることがある場合は、担任または養護教諭から連絡を入れさせていただきます。

安全カード

このカードは、緊急受診や緊急連絡が必要になったときに、適切な対応ができるよう学校に保管しておくものです。これに、かかりつけの病院や緊急時の連絡先、健康状態などについて書いていただきます。また、緊急に医療機関を受診する際にも持参します。保険証番号をご記入いただきますが、これは保険証の提示がなされるまで参考とするものです。保険診療を受けるためには保険証などの原本提示が必要となります。なお、ここに書かれた個人情報、秘密を厳守します。

記入事項（連絡先や保険証番号等）に変更があった場合は、速やかにお知らせください。

自宅・勤務先・携帯電話など
緊急の際の優先順位でお書きください。
番号順に連絡をとります。

保険証の表紙のとおりお書きください。
保険証が変わったときは、速やかに
お知らせください。

裏面に学校から家までの通学路に
赤線を引いてください。

安全カード

吹田市立 小学校

年 組 番	フリガナ	性別	生年月日
児童名			年 月 日
保護者名	児童との関係		
現住所	吹田市	自宅	—
名前	児童との関係	番	—
① 自宅・勤務先()		携	—
② 自宅・勤務先()		携	—
③ 住所	児童との関係	番	—
④ 住所	児童との関係	携	—
健康保険証 種類と番号	全国健康保険協会 組合 共済 船員 国保	番号	無
既往症	はしか みずぼうそう おたふくかぜ 風疹 無熱性けいれん ぜんそく() 川崎病 腎臓病 心臓病 結核		
よく訴える症状 (病) 腹痛			
アレルギー	食物アレルギー	ある()	ない
アレルギー	食物アレルギー	ある()	ない
かかりつけの 医院・病院	内科 番	外科 番	歯科 番
本校に在学する 兄弟姉妹	年 組 名前	年 組 名前	
医師や学校に知って もらいたいこと			

記入上の注意

- ・ このカードはお子様の身に急を要するとき、早く処置できるように学校に常備しておくものです。正確にお書きください。
- ・ 連絡先の①②③は、緊急の際の優先順位でお書きください。
- ・ 住所、勤務先、電話番号(自宅電話や携帯電話等)、健康保険証の変更は、すみやかに学校へお知らせください。
- ・ 学校では、この安全カードをコピーし、緊急時のみ使用します。
- ・ 裏面に学校から家までの地図をお書きください。

◎記入上の注意をよくお読みください。

❖ いつでも連絡が取れるように

受診の際、医療機関の中には、保護者の同意がなければ処置をしてもらえなかったり、個人情報なので保護者以外にはけがの状況等を説明してもらえなかったりするところがあります。

保護者の方になるべく迅速に連絡がとれるように、外出の予定がある場合は、お子さんに連絡先を伝えておくなどご配慮下さい。

保護者の方に連絡がとれない場合は、安全カードに記入されたかかりつけの医療機関を優先的に受診するようにします。休診の場合やかかりつけの医療機関がない場合は、学校医、救急指定医療機関（千里救命センター、済生会千里病院、吹田市民病院）、近隣の医療機関を受診することとなります。

❖ 災害共済給付制度（独立行政法人日本スポーツ振興センター）

吹田市ではすべての児童・生徒が、独立行政法人日本スポーツ振興センター（以下スポーツ振興センター）の災害共済に加入しています。学校の管理下（授業、休み時間、登下校など）で、けがをして治療を受けた場合、その程度により給付金が支給されます。

加入にかかる掛金は年間945円ですが、吹田市よりの補助があるため保護者の負担額は460円となり、学校徴収金振替口座より引き落とされます。

* 医療費の支払い請求

けがをして医療機関を受診した場合、治療費は一旦保護者に負担していただきます。

その後、学校より給付金の支払い請求に必要な書類をお渡しします。医療機関や薬局で必要事項を記入してもらい、学校へ提出してください。

なお、医療機関での証明書の記入に関しては、医師会のご好意で無償になっています。

災害給付は受診した日から2年以内に請求しないと時効になります。

* 災害の範囲

療養に要する費用が5000円以上のものに限ります。（子ども医療費助成制度等を利用される場合は、請求点数が500点以上のもの）

* 給付金の支払い

スポーツ振興センターで審査後、給付金額が決定し、市教育委員会を通じて学校へ「給付決定通知書」が届きます。給付金は、市教育委員会から直接保護者口座へ振り込まれます。

* 障害見舞金の申請

障害見舞金は、学校管理下のけがの治療が終わった後、障害の程度によって一級から十四級の範囲で金額が決定し、支給されます。

学校でけがをして、帰宅後に保護者の方と受診した場合は、「スポーツ振興センターの用紙」が欲しいと連絡帳等でお知らせ下さい。その際、どこの医療機関を受診したかお知らせ下さい。それによってお渡しする用紙が異なります。

なお、給付金支払い申請は月ごとになります。手続きの都合上、申請から給付金の振り込みまで、3ヶ月程度かかる場合がありますので、ご承知置き下さい。

わからないことがあれば、お気軽に養護教諭までお問い合わせ下さい。

給食室から

❖ みんなで楽しいランチタイム

子どもたちは、給食の時間をとても楽しみにしています。お友だちや先生と一緒に給食を食べることで、友だちの輪が広がったり、今まで食べられなかったものが少し食べられるようになり、家庭の食事だけでは味わえない楽しみがあります。

献立には、旬の食材をとり入れたものや、伝統的な行事にまつわる食事などもあり、お昼ごはんの役割だけでなく、食文化やバランスの良い食事など多くのことを学びます。

学校では、苦手なものを無理に食べさせたり、全員に同じ量を食べさせたりすることはありません。食べられる量を食べきる指導をしています。好き嫌いを減らす指導についても、家庭と連携をとりながら進めていきます。

毎月、学校給食予定献立表は、吹田市教育委員会保健給食室のホームページに掲載されており、きゅうしょくだよりはご家庭に配布しています。お子様とご覧いただき、給食や食に関する話題にしてみたいかがでしょうか。そして、給食に関心を持ち、一日も早く給食に慣れ、楽しい時間になってくれることを願っています。

<学校給食予定献立表>

一ヶ月の予定献立と分量をお知らせしています。

裏面には、アレルギーの対応に関するお知らせ・献立紹介などを掲載しています。

献立名	献立名	献立名	献立名	献立名	献立名
1	2	3	4	5	6
7	8	9	10	11	12
13	14	15	16	17	18
19	20	21	22	23	24
25	26	27	28	29	30
31	32	33	34	35	36
37	38	39	40	41	42
43	44	45	46	47	48
49	50	51	52	53	54
55	56	57	58	59	60
61	62	63	64	65	66
67	68	69	70	71	72
73	74	75	76	77	78
79	80	81	82	83	84
85	86	87	88	89	90
91	92	93	94	95	96
97	98	99	100	101	102
103	104	105	106	107	108
109	110	111	112	113	114
115	116	117	118	119	120
121	122	123	124	125	126
127	128	129	130	131	132
133	134	135	136	137	138
139	140	141	142	143	144
145	146	147	148	149	150
151	152	153	154	155	156
157	158	159	160	161	162
163	164	165	166	167	168
169	170	171	172	173	174
175	176	177	178	179	180
181	182	183	184	185	186
187	188	189	190	191	192
193	194	195	196	197	198
199	200	201	202	203	204
205	206	207	208	209	210
211	212	213	214	215	216
217	218	219	220	221	222
223	224	225	226	227	228
229	230	231	232	233	234
235	236	237	238	239	240
241	242	243	244	245	246
247	248	249	250	251	252
253	254	255	256	257	258
259	260	261	262	263	264
265	266	267	268	269	270
271	272	273	274	275	276
277	278	279	280	281	282
283	284	285	286	287	288
289	290	291	292	293	294
295	296	297	298	299	300

献立名	献立名	献立名	献立名	献立名	献立名
29	30	31	32	33	34
35	36	37	38	39	40
41	42	43	44	45	46
47	48	49	50	51	52
53	54	55	56	57	58
59	60	61	62	63	64
65	66	67	68	69	70
71	72	73	74	75	76
77	78	79	80	81	82
83	84	85	86	87	88
89	90	91	92	93	94
95	96	97	98	99	100

十五夜
十五日には昔からお月見をする風習があります。仲秋の名月ともよばれ、今年では9月10日に行います。給食では1日前の9日(お月見メニュー)が食べられます。十五夜にはお月見団子やいも、ススキ、萩の七草などをお供えて、実りの秋に感謝しながら、お月見してみたいかたがいます。

給食レシピ 月見団子

あんこ・白玉団子から月見団子作りにはチャレンジ!

(材料) 材料は献立表を参考にしてください。

- ①小豆をあらう。
- ②鍋に小豆とたっぷりの水を入れ沸かし、煮立ったら15分ほどゆで、いったん湯をすてる。
- ③鍋に②の小豆と砂糖の味を入れ煮立たせる。煮立ったら蓋をしてゆでかくなまで煮る。煮終、小豆を袋から取り出し、アブをとる。
- ④小豆がやわらかくなったら砂糖を2回に分けて入れ、トロリとしら蜜で味をととのえる。

白玉団子

(材料) 白玉粉 100g、水90ml

- ①白玉粉に水を少しずつ加えよく混ぜる。(湯たがらぬのがよい)
- ②丸の団子にする。
- ③お湯を沸騰させ、団子を入れる。
- ④団子がうかんできたら、水をはったボールに入すくい入れる。

白玉団子にあんこをのせて食べてください

【アレルギーの対応に関するお知らせ】

卵・乳の除去食を実施しています。除去食を希望される場合は、所定の書類の提出が必要となりますので、学校に申し込んでください。

- アレルギー対応の献立表や、加工食品の配合表が必要な方は、こちらの二次元コードからご覧ください。
- 給食で「えび・かに・まばら・落花生(ピーナッツ)・アーモンド・あびしる」が使用される「魚類類・肉類類」は、えび・かに・いし等の海産物が混入する恐れがありますので、注意している可能性があります。

※本市の小学校給食に関する情報は、こちらの二次元コードからもご覧いただけます。

きゅうしょくのおしらせ
9月27日(月)
★新登場の白★

ぶたキムチごはん
ぎゅうしょく
たまごスープ
にんじんのレモンふうみ

豚キムチごはん
豚キムチは、韓国では「キムチポックン(キムチの炒め物)」と言われています。豚キムチごはんは、豚肉とキムチを炒め、お米と一緒に炊き込んで作っています。

クイズ
「はくさい」は、えいよう 三 色 では何色の食べ物かな?
①き ②あか ③みどり

<きゅうしょくのおしらせ>
当日のメニュー紹介や食材に関する話など、給食にまつわるものを題材にした「きゅうしょくのおしらせ」をクラスに配布し、食育に活用しています。
を作成し、食育の一環として役立っています。

❖ 給食の内容

献立は一ヶ月毎に栄養教職員が原案を作成し、献立作成委員会で決定しています。主食・副食・牛乳がそろった完全給食で吹田市内統一献立になっています。

①学校給食摂取基準をみtasこと②食品衛生上安全であること③児童の嗜好、献立の変化、薄味で素材の味を大切にすること④多種類の食材、旬の材料、日本の伝統的な食品も取り入れるように心がけています。

全ての学校が、校内にある調理場で調理しています。

- ◆ パンは、無漂白の小麦粉を使用しています。糖分、脂肪分をおさえたものが基本です。飽きがこないように10種類程度のパンがあります。
- ◆ 米飯は週4回で、自校炊飯です。白飯のほか、季節の食材を使った炊き込みご飯やピラフなども献立に取り入れています。
- ◆ 牛乳は、紙パック入りの普通牛乳を使用しています。
- ◆ 栄養について、学校給食摂取基準をもとに、家庭の食事で不足しがちな栄養量を補えるように考えています。

❖ 給食費

低・中・高の三段階です。学年によりパンの大きさや米飯・おかずの量が異なるためです。

❖ 食物アレルギーの対応について

学校給食は教育の一環として実施していますが、医療的配慮のひとつとして全市統一で以下の対応をしています。

- ・卵、乳、小麦の一部の除去食 *代替食の対応はしていません
- ・欠食（主食・パンあるいは米飯のどちらか・副食・給食全般・飲用牛乳）
- ・加工食品の原材料配合表、食物アレルギー確認用予定献立表の配付

安全な食物アレルギーの対応を実現するため、除去食・欠食などは医師の診断に基づいたものを基本としています。

対応を希望する場合は、学校から所定の書類一式をお渡しして、対応の説明をします。所定の書類一式のご提出がなければ、対応できません。

食物アレルギーがある場合は、入学前に余裕をもってできるだけ早く学校へご連絡ください。

*吹田市では「そば・ピーナッツ・えび・かに・アーモンド・カシューナッツ・くるみ・いくら・あわび・キウイフルーツ・バナナ・まつたけ・やまいも」の13品目は、そのものでの提供や加工品に含まれることはありません。さらに、みかん・ポンカンを除く生の果物・野菜・魚介類を提供することはありません。これらの食物アレルギーをお持ちの場合は、給食の配慮に関する書類一式の提出は不要です。ただし、学校生活において把握が必要となることもありますので「安全カード」にこの旨、必ずご記入いただき、別途ご相談ください。

また、提供しないもの以外の食物アレルギーをお持ちで配慮が必要な場合は、必ずお申し出下さい。

<おねがい>

家庭での食事について

- ・家族で楽しく食べる機会を増やしましょう。
- ・朝食はきちんと食べましょう。
- ・野菜をしっかり食べましょう。
- ・食べず嫌いの子どもが増えています。いろいろな食品を使いましょう。

事務的なこと

《学校納入金について》

保護者に負担いただく費用として、「学校給食費」と「学校徴収金等」（教材費・積立金・日本スポーツ振興センター掛金・PTA会費）があります。

「学校給食費」は、吹田市が納入金額を決定します。「学校徴収金等」は、各学校が購入する教材等を決めるため、各学校が納入金額を決定します。

「学校給食費」は吹田市に、「学校徴収金等」は吹田市教育委員会に、それぞれ口座振替（自動払込）により納入していただきます。（学校に現金を持参しても納入できません。）

❖ 学校給食費の概要

➤ 学校給食費の納期

期別	給食実施月	口座振替日 (納入期限)	再振替日
7月期	4～6月分	7月25日	8月15日
10月期	7～9月分	10月25日	11月15日
12月期	10・11月分	12月25日	1月21日
2月期	12・1月分	2月25日	3月15日
4月期	2・3月分	4月5日	4月25日

※ 金融機関の休業日に当たる場合は、翌営業日となります。

➤ 学校給食費の納入金額

原則として「給食実施回数×1食単価」により納入金額を算出し、口座振替日の10日前までに通知します。1食単価の額、その他詳細は吹田市ホームページ等でお知らせします。

＜学校給食費の納入金額の例＞（令和5年度の1食単価での試算）

給食実施回数が、4月が11回、5月が21回、6月が20回の場合

7月期の学校給食費は、計52回 × 251円 = **13,052円**

➡ **7月15日までに納入金額を通知。7月25日に口座から引き落とされます。**

※口座振替手数料等は不要です。

※残高不足で口座振替ができなかった場合は、再振替をします。再振替もできなかった場合は、納付書を送付しますので、吹田市指定の金融機関の窓口でお支払いください。

❖ 学校徴収金等の概要

➤ 学校徴収金等の納期

期別	口座振替日（納入期限）	再振替日
第1期	5月25日	6月15日
第2期	6月25日	7月15日
第3期	9月25日	10月15日
第4期	11月25日	12月15日
第5期	1月31日	2月20日

※ 金融機関の休業日に当たる場合は、翌営業日となります。

➤ 学校徴収金等の納入金額

1年間に必要な金額を第1期から第5期までの5回に分けて納入していただきます。1年間の納入金額の目安は次のとおりです。（詳細は4月下旬にお知らせします。）

① 教材費 約12000円～20000円（学年により異なります。）

② 積立金（4・5・6年生のみ） 4・5年生11000円、6年生33000円

③ 日本スポーツ振興センター掛金 460円

④ PTA会費 会員1名につき 1650円

※口座振替手数料は、保護者負担です。（手数料の額は取扱金融機関により異なります。）

銀行名	池田泉州銀行	北おおさか信用金庫	三井住友銀行	ゆうちょ銀行(郵便局)	りそな銀行
手数料					
口座振替手数料	11円	55円	11円	10円	11円

※残高不足で口座振替ができなかった場合は、再振替をします。再振替もできなかった場合は、払込取扱票を送付しますので、ゆうちょ銀行（郵便局）でお支払いください。（所定の手数料（5万円未満の現金窓口払いの場合 313円）が必要です。）

❖ 学校給食費・学校徴収金等の口座振替について

➤ 取扱金融機関（口座振替を利用できる金融機関）

- ・池田泉州銀行 ・北おおさか信用金庫 ・三井住友銀行
- ・ゆうちょ銀行（郵便局） ・りそな銀行

➤ 口座振替の申込手続き

（1）取扱金融機関のいずれかで口座を開設してください。

（取扱金融機関で口座をお持ちの場合は、その口座をご利用いただくことができます。保護者名義の口座でなくても構いません。）

（2）① Web での申込み方法（池田泉州銀行は Web 申込みできません）

吹田市公式ウェブサイトの申込みページ（トップページ > 子育て・教育 > 学校 > 学校徴収金等 > Web での口座振替の申込み）を開き、ページ下部のリンクから「Web 口座振替受付サービス」をご利用ください。（右の二次元コードからもアクセスできます。）



② 書面での申込み方法

所定の「口座振替依頼書」に必要事項を記入・押印のうえ、通帳と印鑑を持って取扱金融機関の窓口に行ってください。口座振替依頼書の用紙は、学校からお渡します。（金融機関の窓口にはありません。）

➤ 口座振替申込みの注意点

- ・ 口座開設についての不明な点は、各金融機関にお問い合わせください。
- ・ 「学校給食費」と「学校徴収金等」とで同じ口座を利用することができますが、口座振替の申込みはそれぞれについて必要です。Web での申込みの場合は「小学校給食費」と「学校徴収金等」の2回の申込み（入力）が必要です。書面での申込みの場合は、2種類の口座振替依頼書の提出が必要です。
- ・ 兄弟姉妹の口座振替申込みを既に済ませている場合であっても、改めて口座振替の申込みが必要です。なお、兄弟姉妹と同じ口座を利用することは可能です。

❖ その他

➤ 口座振替は、一度申込みをされると、「学校給食費」は小学校卒業まで、「学校徴収金等」は中学校卒業まで有効です。口座の変更を希望する場合は、上記「口座振替の申込手続き」を参照のうえ、変更後の口座につき改めて Web 申込みを行うか、変更後の口座のある金融機関に口座振替依頼書を提出してください。なお、変更申込の時期によっては、直後の口座振替が変更前の口座から行われることがありますので、ご注意ください。

➤ 転出、卒業などの時に残金がある場合は一括して登録口座に返金します。口座の解約を検討される際は、返金が完了するまで手続きをお待ちください。

教科書・副読本

教科書は無償給付（費用は国が負担）です。ただし、再給付はされませんので、紛失等した場合は各自で購入することとなります。また、2学年以上にわたって使用する教科書については、特に保管に注意してください。使用する教科書は吹田市内同一です。学年の途中で他市へ転出した場合は、新しい学校で使っている教科書のうち、吹田市と違う教科書のみ無償給付されます。ただし、3月中の転入児童には給付されません。また、教科書以外に、文部科学省及び吹田市独自に作成した副読本も使っています。（費用は国・吹田市が負担）

転校手続き

校区外に転居する場合は、転校（転出）の手続きが必要です。転居が決まったら（予定でも）できるだけ早く学校へ連絡してください。転校に必要な書類の作成や、教材費等の精算を行います。

校区内で転居する（した）場合は、新しい住所などを学校へ連絡してください。連絡帳で結構です。

転校手続きの流れ

- ①市役所市民課または出張所で転出届けを出します。（市内転居の場合は転居届）
吹田市外は転居予定日の2週間前から受付
吹田市内の場合は転居後2週間以内に届け出
- ②窓口で発行された「転学(出)通知書（赤色で印刷）」を本校へ提出します。
市内転居の場合は「転学(出)通知書（赤色で印刷）」「転入学通知書（黒色で印刷）」の2種類発行されますのでご注意ください。
- ③本校から「在学証明書」「教科用図書給与証明書」を発行します。
- ④転出先の市役所等で転入届を出します。（市外転居のみ）
窓口の案内に従って手続きします。
- ⑤転出先の学校に「在学証明書」「教科用図書給与証明書」「転入学通知書」を提出し、転入の手続きをします。

区域外就学

学期途中での転居や、自宅の建て替え工事で校区外に仮住まいする場合など、事情により区域外通学が認められることがあります。

提出書類の書き方

❖ 安全カード（詳細は20ページ）

安全カードは、お子さまのケガなどで緊急を要する場合、できるだけ早く処置できるように学校に常備しておくものです。（毎年度提出していただきます）

記入に際して、特にご注意いただきたい緊急連絡先欄①②③は、連絡時の優先順位でお書きください。なお、連絡先に変更がありましたら、至急ご連絡ください。

❖ 児童調査票

児童調査票は、学校側がお子さまの状況を十分に把握するためのものです。ご家庭での様子などについてお書きください。

❖ PTA入会申込書

保護者全員（ご両親の場合は両親とも）に加入をお願いしています。

災害時の対応（学校HPに掲載しています）

❖ 台風の時（台風でなくても暴風警報または大雨特別警報の場合にも適応）

吹田市または北大阪に暴風警報または大雨特別警報が発令されているとき

- 1 午前7時現在で**暴風警報または大雨特別警報**が発令されているときは、登校せず家で待機します。
- 2 午前9時までに**暴風警報または大雨特別警報**が解除されているとき（9時解除も含む）は、授業がありますので、安全に気をつけて、登校します。
- 3 午前9時現在で**暴風警報または大雨特別警報**が解除されていないときは、学校は臨時休校となります。
- 4 児童が登校した後に**暴風警報または大雨特別警報**が発令されたときは、安全が確保されるまで学校で待機しますが、校長の判断で早めに帰宅することもあります。

当日の天気予報にご注意いただき、児童が家に入れますよう各家庭で事前に相談しておいてください。

（大雨・洪水警報が発令されただけでは休校になりません。安全に気をつけて登校してください）

❖ 地震の時

吹田市で《震度5弱》以上の地震が起きたとき

- 1 児童の登校前に起こったとき、学校は臨時休校になります。
- 2 登校の途中に地震が起こったとき、建物のそばなど危険な場所をさけ安全な場所に一時避難した後、原則として登校し運動場に集合します。
- 3 登校後（授業中など）に地震が起こったとき、余震に配慮し、運動場に避難します。
※児童の下校は保護者の方に迎えに来ていただいて下校します。
迎えに来られるまで下校させずに原則として学校にいたることになります。
非常時にどうするかは普段からご家庭で話し合っておいてください。
- 4 下校時に地震が起こったとき、危険な場所をさけ安全な場所に一時避難した後、安全に気をつけて家に帰ります。

◎地震の場合、電話が繋がらないことが予想されます。

情報の伝達はメール配信で行います。

なお、吹田市に災害対策本部が設置されます。

メール配信登録について

非常災害時など緊急連絡の際、学校よりさくら連絡網でのメール配信を行っています。

別紙を参照の上、メール配信登録をお願いします。（別紙は入学式に配付予定）

就学のための援助制度

就学援助費（資料 P30 参照）

吹田市では、経済的理由により就学困難な児童生徒の保護者に対し、学用品費や学校給食費等の学校で必要な費用の援助をしています。

その他

留守家庭児童育成室

（電話 6834-7926 風の子・ことり学級）

吹田市では、保護者が働いていたり、病気などのため、放課後、家庭に帰っても留守家庭になる児童の健全育成を図るため、すべての小学校内に、留守家庭児童育成室を開設しています。

対象は、小学1年生から4年生までで、月曜日から金曜日までの放課後から午後5時までと第4土曜日の8時30分から午後5時までとなっています。月曜日から金曜日は午後7時までの延長保育もありますが、別途申請（保育料、お迎えについて）が必要です。

夏休み、冬休み、春休み、学校休業日などは、午前8時30分から午後5時までです。（上記の午後7時までの延長保育もあります。）

詳しくは、吹田市役所放課後子ども育成課（電話 6384-1599 放課後子ども育成課直通）にお問い合わせください。

ボランティア

（電話 6388-1455 教育センター）

吹田市では、ボランティアで学校を応援したいと思う人たちに登録していただく「エス・ネットプラン」があります。申し込んでおくと、応援してほしい学校から連絡があります。ボランティアの内容は学校での催し物のお手伝いや保育など様々です。応援に行ける場所や時間帯、応援できることやしてみたい内容を申込用紙に記入して登録してください。申込等、教育センターまでお問い合わせください。

学校開放 ～運動場や体育館が使えます～

吹田市では全ての小中学校で、夜間と休日に施設開放を行っています。団体への開放とだれでもが参加できるスポーツ教室などがあります。申し込みなど詳細については、地域の地区体育振興会にお問い合わせください。

学校以外の教育相談窓口

お子さまについて、困ったことは何でも学校に相談してください。でも学校に相談しづらいことや、子育ての悩みなどで相談したいことがあれば、学校以外にも教育相談窓口があります。

吹田市立教育センター

（電話 6388-1455 吹田市出口町 2-1）

来所相談・電話相談 いじめのなやみ相談室 スクール・セクシュアル・ハラスメント相談
不登校児童・生徒支援事業

教育委員会 青少年室

青少年相談

(夢つながりみらい館3階)


(電話 6816-9890)

毎週木曜日(面接相談) 13:30~16:30

大阪府吹田子ども家庭センター

養護相談 非行相談 健全育成相談 その他の相談

(電話 6389-3526 吹田市出口町 19-3)



PTA活動

PTAは、児童の保護者と教職員で構成された会です。両者が協力して、家庭・学校・地域社会における児童の健全な成長を図ることを目的としています。児童の生活面や教育面での環境を整える活動をしています。

❖ 各委員会の活動

本校PTAの各委員会は下記のような活動をしています。

委員会名	活動目的および内容
学年委員会 (学年委員長)	学年委員会を開き、学年行事を計画、実施する。 給食試食会、年度末の記念品配布などを企画。
学年委員会 (副学年委員長)	学年委員長と協力して学年行事を計画、実施する。 推薦委員会の委員として、次年度本部役員を推薦する。
広報委員会	PTA 広報誌の発行。
生活委員会 ※	校区内パトロール及び通学路、危険箇所の点検など児童の校区内の安全に努める。 集団下校時の横断歩道誘導など。委員長は運営委員会に出席し本部行事に協力する。
地域行事担当 委員会	地域の行事・活動への計画、調整、協力、出席など 市民体育祭・クラフトカーニバルなどのお手伝いに参加。
本部役員会	各委員会が楽しく、有意義な活動ができるようにサポートし、PTAの事務処理や会計処理を行っています。その他に、対外的な会議や催しに参加・協力し、情報交換を行っています。

※令和5年度は、生活委員会を設置せず本部及び学年委員長・副学年委員長・広報委員・地域行事担当委員を立ち上げ、内容を厳選して活動しています。

❖ 委員会以外の活動

登校見守り、校区内パトロール、運動会・音楽会など学校行事のお手伝いに会員各位のご協力をいただいております。

就学援助費制度について

吹田市では、経済的理由で小・中学校に通うお子様の学用品費の購入等にお困りの家庭に対し、学校で必要な学用品費、校外活動費等の援助を行っています。

所得制限があります。また、生活保護世帯は対象になりません。

詳しくは2～3月に配布する「令和6年度（2024年度）就学援助費 申請のお知らせ」をご覧ください。

申請時期・方法

一斉受付期間 | **令和6年4月1日（月）～5月25日（土）** ただし窓口受付は5月24日（金）まで

※ 一斉受付期間後も令和7年3月28日まで随時申請を受付けますが、申請を受付けた月からの月割支給（減額措置）となります。なお、3月の申請は、原則修了式までをお願いします。

- ① 電子申請 | 吹田市ホームページから24時間申請が可能です！
- ② 郵送申請 | 学務課にご提出ください。消印日をもって申請日とします。
必ず、特定記録郵便または、簡易書留でお送りください。

宛先：〒564-0027 吹田市朝日町3番402号

吹田市教育委員会 学務課 就学援助担当



▲就学援助 HP

- ③ 窓口申請 | 平日の午前9時から午後5時30分まで

場所：吹田市教育委員会 学務課（吹田市朝日町3番402号 吹田さんくす3番館4階）

就学援助費認定者への医療券（医療費援助）交付について

就学援助費を申請され、認定となった世帯の児童生徒が、下記疾病の治療のため医療機関を受診する場合、保険証・医療証と医療券を併用することにより医療費の援助を受けることができます。

受診される前に、学務課に電子申請し、医療券の発行を受けてください。

☆対象となる疾病（学校保健安全法施行令で定める疾病）

トラコーマ、結膜炎<アレルギー性は対象外。>、白癬・疥癬（白癬菌・疥癬菌による水虫）、
膿疱疹（とびひ）、中耳炎<急性や慢性・滲出性を問わず使用できます。>、慢性副鼻腔炎（ちくのう症）
<急性副鼻腔炎やアレルギー性鼻炎は対象外。>、アデノイド、う歯（むし歯：保険診療の対象となる治療範囲）
<歯周病等の治療、歯磨き指導等の予防的処置は対象外。>、寄生虫病<虫卵保有を含む>

※ これら以外の疾病では医療券の使用はできません。

詳しくは就学援助ホームページをご覧ください。

新入学児童生徒学用品費の入学前支給について

令和6年4月に吹田市立小中学校に入学を予定している児童生徒の保護者に対し、新入学学用品費を入学前の3月に支給します。所得制限があります。また、生活保護世帯は対象になりません。

新小学校1年生

申請期間 | 令和6年2月1日（木）から2月29日（木）

詳しくは、令和6年1月末頃に、新入学説明会の案内に同封してあらためてご案内します。

新中学校1年生

中学校の新入学生徒学用品費については、小学校6年生時の就学援助費3月分に加算して支給します。就学援助受給認定世帯が対象です。

◆お問合せ先：吹田市教育委員会 学務課 電話 06-6155-8196（直通）

学校ハンドブック 令和6年度（2024年度）版

本学校ガイド作成にあたり、下記の文献を参考にさせていただきました。

片小ナビ 一保護者のための片山小学校ガイドブック—
大阪大学人間科学部・教育制度学研究室発行

吹田市立各小学校

— スクールガイド・入学案内・入学のしおり・入学説明会資料 —

制 作

千里みらい夢学園

吹田市立千里たけみ小学校

吹田市教育委員会 学校教育室

発 行

令和6年（2024年）2月

千里みらい夢学園

吹田市立千里たけみ小学校