

ご家庭での ipad の設定のおねがい【新 1 年生】

吹田市立山田第一小学校
2024年5月16日

児童に配られております ipad は、新しい学年の年度初めや、新しく転入してきた時に必ずログイン作業をする必要があります。下記の手順に従い、ご家庭でお子様と一緒に行っていただきますよう、よろしくお願いいたします。

作業内容

- ipad のパスワード変更
- ミライシードのログイン・パスワード変更
- L-Gate (Teams) のログイン・パスワード変更
- マモレポのログイン

あなたの大切な情報(児童用)

名前	山田 太郎	
パスコード (4桁)	〇〇〇〇 (ご家庭で決めたもの)	
ミライシード (4桁)	□□□□ (ご家庭で決めたもの)	
LゲートID	20160100 @o365.suita.ed.jp	
Lゲートパスワード	TAROOO-1234_56780 (ご家庭で決めたもの)	

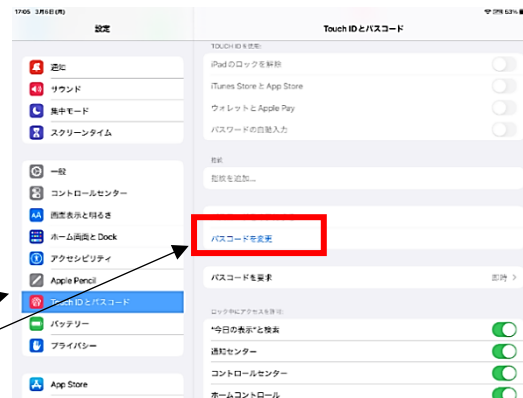
-(ハイフン)や_(アンダーバー)、0(ゼロ)とo(オー)の違い、大文字小文字などは、打ち間違いをしてしまうため、「あなたの大切な情報」カードに記入する際、ふりがなを書くようよろしくお願いいたします。また、パスワードはお子様で打ち込みやすいもの、忘れにくいものに設定していただきますよう、よろしくお願いいたします。

●ipad の起動・パスワード変更

①ipad を起動しipadのロックを解除する。
最初のロック画面のパスコード→「0889」

②ipad 起動時のロック画面のパスコードを変更する。

設定をタップ



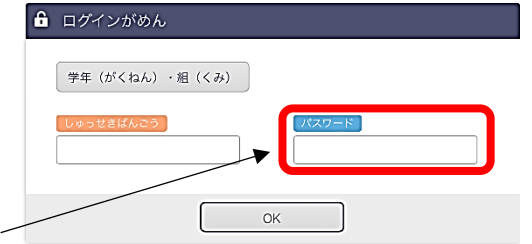
Touch IDとパスコード → パスコードを変更 → 現パスコードを入力「0889」
→ 新しく設定する「パスコード(4桁)」を入力し、パスワードの変更完了。

●ミライシードのログイン・パスワードの変更

①ミライシードのアプリをタップし、
スタートをタップ



②新しい「学年・組」を選択し、「出席番号」を入力

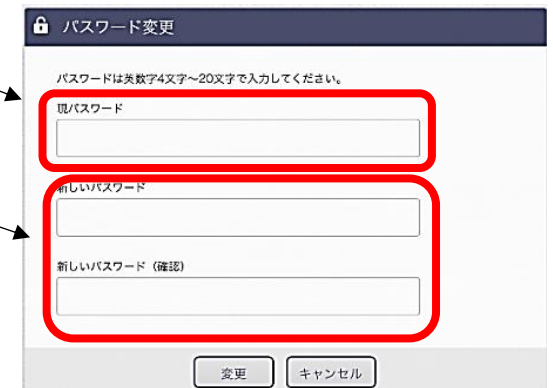


③LゲートIDの数字部分の下4桁を逆から読んだ番号
「20160100@o365.suita.ed.jp」の場合は
「0010」が初期パスワードとなります。

④ログイン後、画面右上の「三」をタップ
→「パスワード変更」をタップ



⑦「現パスワード」に初期パスワードを記入
「新しいパスワード」に、
新しく設定する「ミライシード(4桁)」を入力し
パスワードの変更完了。



裏面へつづく



●L-Gate (Teams)のログイン方法

①L-Gate のアプリをタップ



②LゲートID「数字8桁@o365.suita.ed.jp」を入力

→ 次へ

※全角・半角の違いにご注意ください

「@」が全角になっている場合、ログインできません。

Microsoft
サインイン

メール、電話、Skype

アカウントをお持ちでない場合、作成できます。
アカウントにアクセスできない場合

次へ

③Lゲートの現パスワード「@suita889」を入力

→ サインイン

Microsoft
← okuma672@o365.suita.ed.jp

パスワードの入力

パスワード

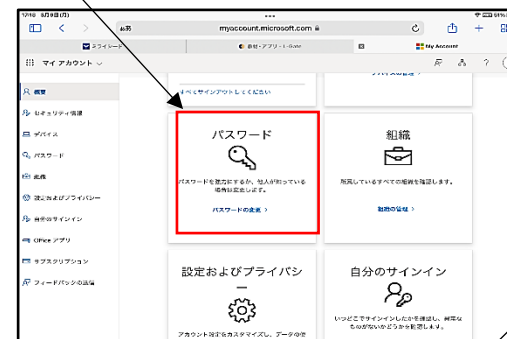
パスワードを忘れた場合

サインイン

④教材・アプリ → L-Gate パスワード変更画面



⑤パスワードの変更



パスワードの変更

強力なパスワードが必要です。8 から 256 文字のパスワードを入力してください。一般的な単語や名前を含めないでください。また、大文字、小文字、数字、および記号を組み合わせたパスワードにしてください。

ユーザー ID
okuma672@o365.suita.ed.jp

古いパスワード

新しいパスワードの作成

パスワードの安全性

新しいパスワードの確認入力

送信 キャンセル

⑥現パスワード → 「@suita889」

新しいパスワードの作成 → 新しく作ったカードの「Lゲートパスワード」(大文字・小文字の違いに注意)を入力

新しいパスワードの確認入力 (「新しいパスワードの作成」に入力したものと同じもの)を入力

⇒ 「送信」で、パスワードの変更完了

●マモレポのログイン方法 (LゲートID、パスワードを使います)。

①マモレポのアプリをタップ



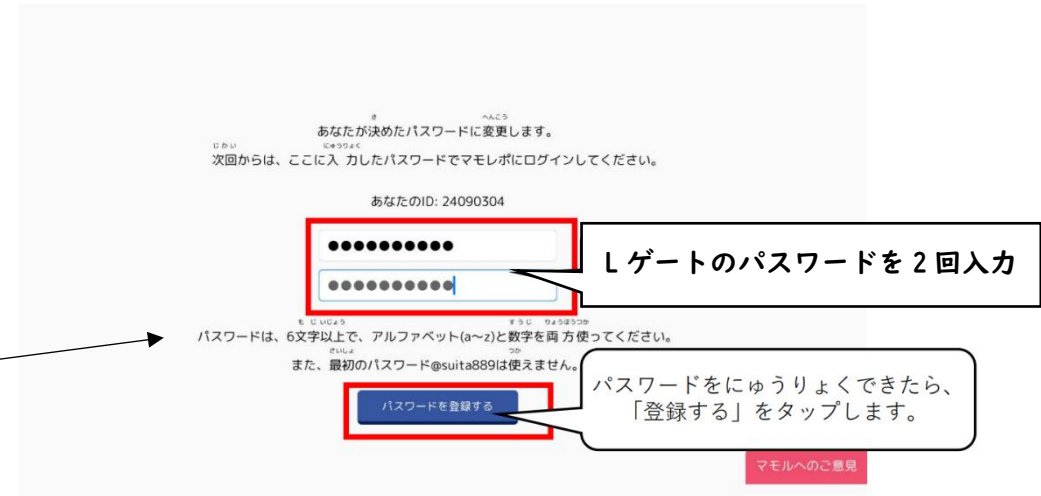
②LゲートIDの「数字8桁」を入力

(※「@o365.suita.ed.jp」は打ち込まない)



③初期パスワードの「@suita889」を入力

④パスワード変更画面で新しいパスワード欄にLゲートのパスワードを入力する
Lゲートのパスワードを2回入力したら「パスワードを登録する」をタップ



⑤「秘密の質問」についてきかれたら、なにも入力せずに、×をタップしてブラウザを閉じます

⑥ホーム画面に戻りもう一度、マモレポのアプリをタップ

⑦IDとLゲートのパスワードを入力する



以上で作業は完了です。

※「あなたの大切な情報」カードに、設定したパスコード、ミライシードのパスワード、Lゲートパスワードを記入してください。

※「あなたの大切な情報」カードの(家庭用)は、ご家庭で保管しておいてください。

学校には左側の(児童用)のみご提出ください。ご提出の際は「大切な手紙封筒」に入れてください。