

みんなでジャンプ

片山小学校
1年学年だより
令和8年4月10日
(2026) No.3

7日の入学式は、あたたかい雰囲気に入れられ、楽しく晴れやかな気持ちで終えることができました。子どもたちは、はじめてのことにたくさん挑戦しています。期待と不安で疲れもあるかもしれませんが、本当によくがんばっています。来週からは、少しずつ学校で過ごす時間が長くなります。楽しく学校生活が送れるように、見守っていきます。

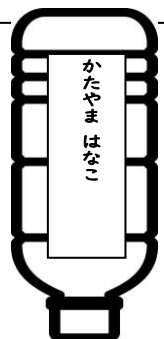
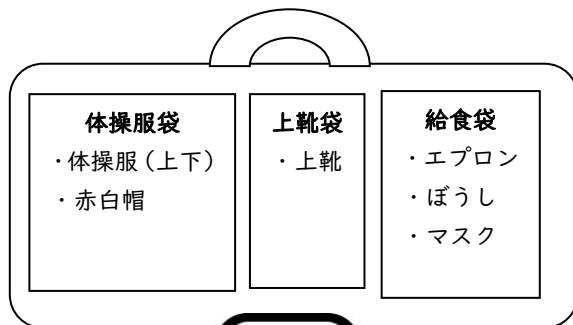
4月13日から17日の予定

	学習予定	連絡	持ち物	下校時刻
13日(月)	・すこう ・こくご ・さんすう		・げつようせつと ・ねんどけえす ・ねんどばん	12時 ごろ
14日(火)	・1ねんせいをむかえるかい ・こくご ・そとたい			
15日(水)	・こくご ・さんすう ・せいかつ ・にそくてい	・尿検査一次	宿題が出ています。 連絡帳でご確認ください。	
16日(木)	時間割通り (4時間目まで)			
17日(金)	時間割通り (4時間目まで)	・尿検査二次		

算数(教科書・ノート)は週に四日です。
国語(教科書・ノート)は毎日です。

☆持ってきてほしいもの☆

- ・月曜セット(手さげかばんに入れる)
月曜日(月曜日が休みの場合は火曜日)に持たせてください。
金曜日に持ち帰るので、上靴、体操服、エプロンなどを洗ってください。
給食開始は20日(月)からとなりますので13日(月)は給食袋はいりません。
- ・空のペットボトル(500ml)
4月の最終週に集める予定です。
後日、持ってくる日を連絡します。
ふたはいりません。あさがおの水やりに使います。
油性ペンで記名(ひらがな)をお願いします。(図参照)
つぶれやすいペットボトルはさけ、つぶれにくいじょうぶなペットボトルを持ってきてください。



ご連絡とお願い

- ・4月23日(木)に内科検診があります。検診の都合により、下校時間が遅れることがあります。ご了承ください。 ※15時頃下校予定
- ・時間割について
時間割を配布しています。16日(木)からは、時間割を見て準備をしてください。慣れるまでは、お子さんと一緒に準備をお願いします。
※時間割は、年度途中で変更や追加になる場合もあります。その都度ご連絡します。

・連絡帳について

連絡帳は以下のように言葉を省略して書きます。これから、ひらがなを学習していく子どもたちが一生懸命黒板を見ながら書きますので、あたたかく見守ってください。また、毎日チェックしていただき、保護者欄にサインをお願いします。

㊦…宿題 ※ひらがなプリントは、「つ」のように、一文字のみを書きます。
※けいさんドリルは「けいど」と省略して書きます。

㊦…時間割以外のもちもの

㊦…とくべつな連絡 ㊦…時間割の変更

申し込みされた算数セットが届きましたら、一度持ち帰らせてください。
記名をして持たせてください。

時間割の準備のしかた

国語	教科書・ノート
算数	教科書・ノート 算数セット(計算カード、とけい、おはじき、ブロック) ※持ち帰らず、学校に置いておきます。 ※付属の袋がない場合は、机のフックにかけられる袋にまとめてください。
生活・音楽 書写・道徳	教科書 ※学校で預かっています。
体育	体操服(上下)・赤白帽 ※ズボンのひもをゴムに変えるか、自分で結べるように練習しておいてください。 体育館シューズ ※学校においておきます。学期に1回持って帰ります。 <体育のある日の注意> ・タイツ、ストッキング、レギンスははきません。 } 膝の可動範囲が狭まるため ・ハイソックスの場合はひざ下まで。 ・長い髪はくくってください。(ヘアピンはつけない) ・下着を着用する際は、速乾性のものを着るか、体育用に着替えを持っていくことがのぞましいです。(汗をかいたまは体には良くないため。) ・冬に半そでの上にトレーナーなど着る場合は、体育用を決めて持ってきてください。(ボタンつき、ファスナーつき、フードつきは不可。) ・体操服の半そでには、胸のところに名前をひらがなで書いてください。 ほかの物にもすべて記名をお願いします。

国語科 ひらがな学習が始まります

国語の時間、ひらがなの読み書き練習を始めます。全員同じスタートラインと考え、指導を行っていきます。大切にしていくことは、「正しい書き順」「丁寧な字」です。この二つのことが力として身につくよう指導します。ご家庭でもお子様に心がけるよう声掛けしていただけたらと思います。ちなみに、ひらがなの学習方法には、次の二つの方法があります。

今年度はB法を実施いたします。

A法 「あいうえお」の母音から教え、50音の順に進んでいく方法

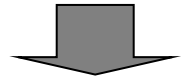
○ひらがなは表音文字だから、発音とむすびつけて教えなければならない。母音から教えることは発音指導上都合がいい。

●「あ」という複雑な文字から教えなければならないので、子ども達にとっては抵抗感がある。

B法 画数の少ない書きやすい文字から「し、つ、く、へ…」から教える方法

○画数が少ない文字から教えていくので、無理なく指導することができる。

●50音表から離れ、母音は後から学習することになるので、発音指導と結び付けにくい。



子どもたちが負担なく楽しんで学習できるようにするために
今年度の1年生は、B法で指導していきます。


学習の流れ

- ① ひらがなプリント
お話をしながら「正しい書き順」「ていねいに（うつくしく）」書くポイントを指導します。
主に裏面は、習った文字を宿題として取り組みます。
- ② なおし
赤ペンで書き直しがあればなおします。

「宿題プリント」です。裏面が宿題です。



(表面)



(裏面)

★古布の回収について

古布回収について

校内清掃などに使用するため、古布（使い古したタオルや T シャツなど）を回収しています。ご用意いただける場合は、切らずにそのまま持って来てください。2階職員室前の職員トイレ横に回収箱を設置しております。ご協力よろしくお願いします。

春の遠足について

日時 5月1日（金）

雨天の場合は5月12日（火）に延期します。

行き先 片山公園 中央図書館

行き方 学校に登校したあと、歩いていきます。学校に帰ってきて13時20分ごろ下校します。

持ち物 お弁当、水筒、レジャーシート、ハンカチ、ティッシュ、ビニール袋（記名をお願いします。）
赤白帽（学校に置いておく）

※12日（火）に延期になった場合は、学校で給食を食べますので、お弁当は要りません。