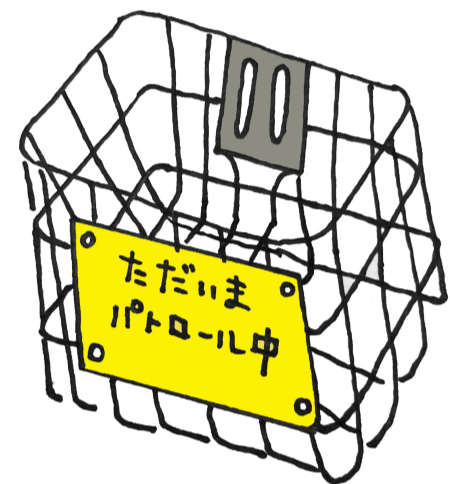
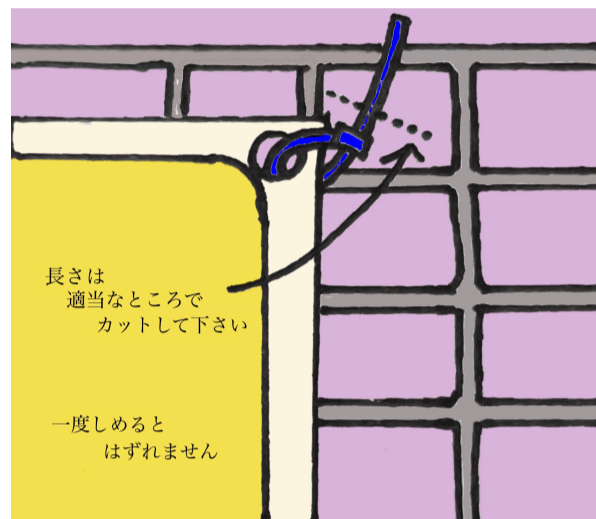



自転車パトロールカード申請者様

この度は、自転車パトロールカードのお申し込みをいただき、ありがとうございます。
準備が整いましたので、お申し込みいただいた枚数をお届けいたします。
自転車の前後のカゴ又はチャイルドシートに取り付けて利用ください。

<結束バンドの使い方>



プレートの四隅に穴が空いております。
四隅を結束バンドでカゴやチャイルドシートに取り付けて下さい。
上の二箇所のみを結束バンドでカゴに取り付けていただき、この時、結束バンドで少しゆるめの輪を作ってくださいますと、TPOに応じてカゴの内側に倒せるようになります。

パトロールカードは、吹田市内の他の小中学校でも広くとり入れられており、
普段の外出の際に自転車に取り付けただけで犯罪防止力が高まります。



劣化等による交換を希望の場合は
以下「申し込み・お問合せ」より
校区安全委員までご連絡ください。

※2025年度よりパトロールカードのデザイン・素材が変更されました。(反射テント生地素材・A4サイズ)

申し込み

自転車パトロールカードの申請は1年を通して受け付けております。
希望される方は「自転車パトロールカード申請書」を印刷してご使用ください。
申請書に記入後、担任の先生へご提出ください。

お問合せは : PTA 校区安全委員 sensan.koku@gmail.com