

# 入学に向けて

## Ⅰ 入学前の準備

### (1) 健康について

入学前の検診などで治療を要するところがあった場合は、入学までに治療しておいてください。※慢性の病気など、学校で特に配慮が必要な場合は入学前にご相談ください。

### (2) 生活習慣について

「自分のことは、自分でする」ということは、子どもにとって大切な力になります。

(子ども達へ)

○大きな声で元気にあいさつしましょう。

○自分ひとりでできるようにしましょう。

・衣服の着脱　・整理整頓　・用便　・手洗い　など

○「トイレにいきたい。」「お腹が痛い。」など、思ったことを人に言えるようにしましょう。

○名前をよばれたら「はい」と、はっきり返事をしましょう。

### (3) 学習について

学校は単に知識を教えるだけでなく、みんなで考え、話し合い、助けあって学習し、その過程で人格形成の基礎を培っていく場所です。したがって学校では、子ども達が学ぶ意欲や喜びを感じることを大切にします。

入学前に、ご家庭で文字や数を教える必要はありませんが、自分の名前については読んだり、ある程度書いたりできると、学校生活がスムーズにスタートできます。

### (4) 遊びについて

子どもは遊びの中で、健康な身体だけでなく、社会性や自主性を身につけ、さまざまな知恵を習得していきます。学校では、遊びの時間も大切にしています。

### (5) 通学について

入学後、しばらくの間、下校指導（集団下校）を行います。しかし、学校として、集団登下校は実施していませんので、安全な道順で、近所の友だちと誘いあわせて、登下校するようにさせてください。また、ご家庭でも、お子様とその道順を確認し、自分で登下校できるようにしておいてください。

### (6) 給食について

4月中旬から給食を実施します。学校で給食を食べる時間は、当初は30分ぐらいです。好き嫌いなく食べられるよう練習しておいてください。

## 2 準備する持ち物や学用品

### (1) 服装や持ち物について

#### ①服装

制服・制帽は定めていません。活動的な服装にしてください。また、登下校の靴は履きなれた活動しやすいものにしてください。

#### ②名札

名札は登下校時は着用せず、校内でのみ着用し教室で保管します。入学年により名札の色を変えています。**令和8年度の新1年生は、オレンジ色の名札で卒業まで同じ色です。**学校で一括購入し、後日お渡しします。紛失した場合は学校で販売していますので担任まで申出てください。

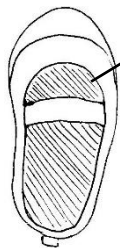
(1枚130円。代金を封筒に入れ、組・名前を書いてお子様に持たせてください。)

#### ③ハンカチ・ポケットティッシュ

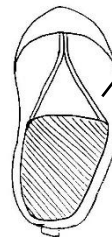
ハンカチやポケットティッシュはランドセルなどに入れず、身につけておくように工夫してください。(肩からかけるポシェットは、活動中首に紐がかかる恐れがあるため不可。)

#### ④うわぐつ・体育館シューズ

うわぐつ、体育館シューズ、下靴はきちんと区別してください。



うわぐつ (白)  
・軽くてはきやすいもの  
・形は自由  
・ひも靴不可



体育館シューズ (白)  
・運動しやすく、脱げにくいもの  
・靴底に少し厚みがあるものがおすすめ  
・「体」と書いて他の靴と区別する  
・ひも靴不可

#### ⑤体操服・給食着 (エプロン)

##### ➤ 体操服

上……白色の半袖シャツ (校章入りなので次頁の取扱店で購入してください。)

下……紺色のハーフパンツ

赤白帽子……体育の授業、児童集会、全校集会時などに着用します。

##### ➤ 給食服……給食着 (エプロン、白色割烹着タイプ)、給食帽、マスクを着用します。(各個人持ち)

#### ⑥水筒

水又はお茶を入れて来ててください。必須の持ち物ではありません。

### 【記名の仕方】

➤ 持ち物には見えやすいところにすべてひらがなで名前を書いてください。


➤ 油性ペンを使用してください。

※直接油性ペンで書いてください。

・靴には図のように足の甲とかかかとに記名して下さい。(袋にも記名してください)

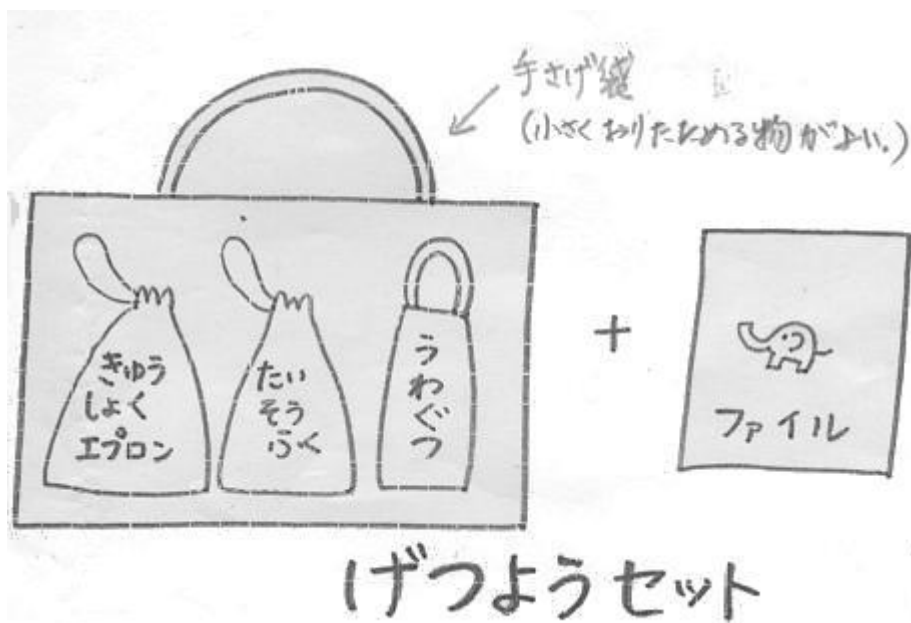


《給食着（エプロン）、マスク（使い捨てても可）、給食帽、給食着袋》



### 【持ち運び方】

- 体操服と給食着（エプロン）は、別々の袋に入れてください。
- 袋のひもを絞った状態で、40cmより長くならないようにしてください。  
手さげ袋は小さく折りたためる物がよいです。  
※冬になると体操袋には体育用トレーナーを入れます。



## 【学校用品取扱店】

株式会社カワニシ

1 住所・電話 河内長野市木戸町 632-2 Tel 0721-54-1444

2 注文方法 WEb申し込み

カワニシオンラインストア（千里第二小学校）

専用ページ <https://kawanishi-senri2.stores.jp/>

右記の二次元コードから閲覧できます。



パスワード senri2

3 受け取り 宅配便で配送されます。

4 取り扱い商品

➤ 体操服

上（半袖シャツ 校章入り学校指定品）、下（ハーフパンツ）

➤ 赤白帽子

➤ 給食セット

給食着（エプロン）、給食帽、給食着袋

※体操服（上）以外は、上記以外のお店で購入していただいても結構です。

## （2）学用品について

### ① 教科書・副読本

入学式当日に配付します。教科書は無償（費用は国が負担）です。紛失等した場合は自費購入になります。2学年以上に渡って使用する教科書は管理に注意が必要です。

使用する教科書は吹田市内の小学校で統一しています。学年の途中で他市へ転出した場合は、転出先の学校で使っている教科書のうち、吹田市と異なる教科書のみ無償給付されます。ただし、3月中の転出入の場合は給付されません。

教科書以外に、吹田市独自で作成した副読本も使っています（費用は吹田市が負担）。

### ② ノート

ノートは、指導のために全員同じ物を学校で一括購入します。

その他、教材や学用品などで統一したものを使う方が学習効果が上がる場合などは、学校で一括購入してお渡しします。それらの費用は、後日徴収する教材費に含みます。

### ③ 筆記用具

鉛筆はBまたは2Bを4本、赤鉛筆1本、消しゴム1個（事務・製図用等のよく消えるもの）、ものさし（15cmくらい・透明・ニツ折でないもの）を筆箱に入れて下さい。

### ④ お道具箱・ハサミ

お道具箱を学校で一括購入し、入学式当日にお渡しします（個人購入は必要ありません。）。お道具箱に入れて使用しますので、ハサミをご用意下さい。

### ⑤ パソコン用充電ケーブル

吹田市から児童一人につき1台の端末（iPad）が無償貸与されます。最初は教室で保管して授業で使用しますが、慣れてきたら家に持ち帰って宿題などで使用するようになります。その際、家庭用として充電ケーブル（iPhoneやiPad対応のライトニングケーブル）が必要となります。学校で使用するケーブルは持ち帰ることができませんので各ご家庭でご準備ください。