

Microsoft Teamsの パスワードをかえるとき

※L-Gateのパスワードもかわります

**※L-GateのIDや最初のパスワードは、
「あなたの大切な情報」の用紙に書かれています。
お子さんが持ち帰った封筒をご用意ください。**

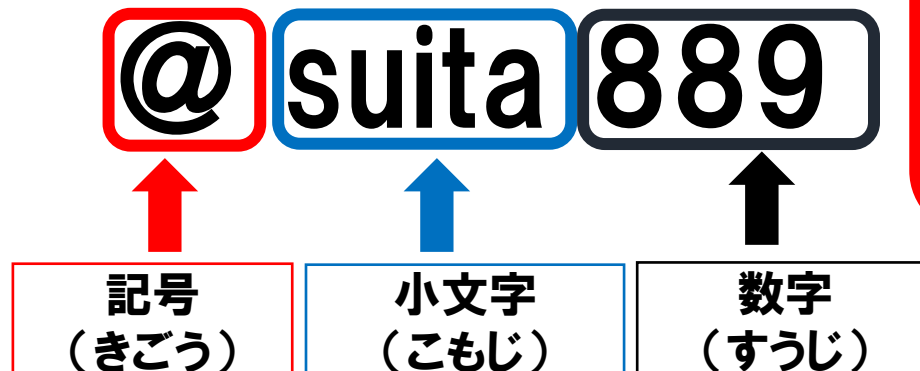
パスワードをかえるときに気をつけること

パスワードは

- アルファベットの大文字(おおもじ)・小文字(こもじ)
- 記号(きごう)
- 数字(すうじ)

の4種類(しゅるい)のうち、3種類をくみあわせて8文字(もじ)以上(いじょう)です。




たとえば…



つかえる記号(きごう)

!@#\$%^&*-_+=[]{}
|¥:'.?/~`~"();<>

① L-Gate(エルゲート)アイコンをタップします。



②サインインします。

Microsoft

① サインイン

8けたのばんごう

○○○○○○○○○○@o365.suita.ed.jp

アカウントをお持ちではない場合、作成できます。

アカウントにアクセスできない場合

サインイン オプション

② 次へ

This screenshot shows the Microsoft sign-in page. A red box highlights the email input field containing '○○○○○○○○○○@o365.suita.ed.jp'. A speech bubble above it says '8けたのばんごう' (8-digit number). A red box highlights the '次へ' (Next) button. A circled '1' is next to the 'サインイン' (Sign in) text.



Microsoft

← [redacted]@o365.suita.ed.jp

① パスワードの入力

@suita889

パスワードを忘れた場合

②

サインイン

This screenshot shows the password entry page. A red box highlights the password input field containing '@suita889'. A circled '1' is next to the 'パスワードの入力' (Password input) text. A circled '2' is next to the 'サインイン' (Sign in) button.

Microsoft

[redacted]@o365.suita.ed.jp

サインインの状態を維持しますか？

これにより、サインインを求められる回数を減らすことができます。

今後このメッセージを表示しない

③

いいえ はい

This screenshot shows a confirmation dialog. A circled '3' is next to the 'はい' (Yes) button.

※1回入ると、次からはすぐに入ることができます。

③左側にある「教材・アプリ」をタップし、右側にある「L-Gateパスワード変更画面」をタップします。



ここからパスワードをかえることができます

④ 鍵のマークの下の「パスワードの変更」をタップします。

☰ マイアカウント ▾

- 👤 概要
- 🔒 セキュリティ情報
- 📱 デバイス
- 🔑 パスワード
- 📁 組織
- ⚙️ 設定およびプライバシー
- 👤 自分のサインイン
- 📧 Office アプリ
- 📄 サブスクリプション

📱

紛失したデバイスを無効にし、接続されているデバイスをご確認ください。

[デバイスの管理 >](#)

[すべてからサインアウト](#)

🔑

パスワード

パスワードを強力にするか、他人が知っている場合は変更します。

[パスワードの変更 >](#)

📁

組織

所属しているすべての組織を確認します。

[組織の管理 >](#)

⑤ 古いパスワードと新しいパスワードを入れます。

Microsoft

パスワードの変更

強力なパスワードが必要です。8 から 256 文字のパスワードを入力してください。一般的な単語や名前は含めなく
ください。また、大文字、小文字、数字、および記号
み合わせたパスワードにしてください。

ユーザー ID
@o365.suita.ed.jp


古いパスワード

新しいパスワードの作成

パスワードの安全性

新しいパスワードの確認入力

送信 キャンセル



Microsoft

プロフィール

Teacher

電子メール: @o365.suita.ed.jp

連絡用メール アドレス:

アカウントの管理
パスワードの変更
パスワード リセットのセルフサービスを設定
利用規約の確認

すべてからサインアウト



この画面(がめん)になれば、
変更(へんこう)できています。

①

@suita889

②

保護者(ほごしゃ)の人と
きめたパスワードをいれます

③

④

送信を押すと完了です。

これで
Teams と L-Gateの
どちらも変更されたこと
になります。