

入学式

・日　時　　令和8年4月7日（火）　午前9時30分開式

・受　付　　午前8時40分～8時50分まで 時間厳守！ 保護者同伴

・会　場　　体育館（3階）

・持ち物　　①入学通知のはがき（受付で提示）

②児童用　上ぐつ

③保護者上履き（スリッパ等）と履物を入れる袋

④保護者名札（入学説明会でお渡ししたもの）

⑤教科書・学用品を入れる袋（大きめ）



ケースはご準備ください

入学式当日の流れ

1　受付①　【下足ホール前】　　※名簿配付、掲示はしません。

・入学通知のはがきを提示する。（確認後、返却）

・個票（クラス、番号等）を受け取る。

・上ぐつとはきかえる。

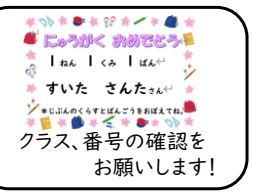

2　受付②　【1年生教室フロア（C棟2階）】

・受付は学級別　組別の名札をつけ、子どもたちは、教室で待機。

3　式場へ

・保護者の方は、お子様の机上にある、教科書、学用品、配付物を
すべて持って、式場（C棟3階　体育館）へ移動する。

4　入学式

5　式終了後

・子どもたちは、移動し、写真撮影、担任の先生と出会いの授業。

・保護者の方は、体育館で、学用品等の説明を聞いていただく。

学用品などの準備（P.2）

（1）無償配付されるもの

教科書・副読本

すべてに
名前を記入して
ください！！

（2）学校で一括購入して配付するもの

①計算カード　②連絡帳　③ノート類

④ねん土セット（ねん土、ねん土箱）

⑤ファイル　⑥クレパス　⑦名札　⑧連絡袋

⑨でんぷんのり　⑩水のり　⑪ネームペン

⑫クーピー　⑬道具箱

すべてに名前を!!



ふたにも名前を!



1本ずつ名前を





上着や下着にも
名前を！！
（水泳シーズンや冬に
落とし物が増えます）

学用品などの準備

（3）ご家庭で用意していただく物品

【服装等】

- □通学服
- □①帽子（校章入り黄色の通学帽）
- □②体育の服装
- □③給食の服装
- □はきもの　下ぐつ
  ④上ぐつ　⑤体育館シューズ

番号がついているものは、
写真で説明します。

（3）ご家庭で用意していただくもの

①黄帽



（3）ご家庭で用意していただくもの

②体操服（袋）

半袖シャツは、左胸に
ズボン、赤白帽
すべてに名前を記入





たたんで袋へ

（3）ご家庭で用意していただくもの

③給食セット（袋）

【袋に入れるもの】
・エプロン
・帽子
・マスク
・マスク用の袋
（ジップロック等）



たたんで袋へ



（3）ご家庭で用意していただくもの

④上ぐつ（袋）



袋へ



＊白地のもの
足の甲のところと
かかとのところに
ひらがなで名前を記入



（3）ご家庭で用意していただくもの

⑤体育館シューズ（袋）



袋へ



＊底が波型で
すべらないもの
足の甲のところと
かかとのところに
ひらがなで名前を記入



学用品などの準備

【学用品等】

番号がついているものは、
写真で説明します。

□ランドセル・リュック等

□⑥筆箱　　□⑦筆箱の中

□その他文具等　下じき・はさみ・ねんど板
ぞうきん2枚（記名なし）

□⑧手さげ袋1つ

□布袋　3つ（②体操服用、③給食エプロン用、
⑨鍵盤ハーモニカホース用）

□靴袋　2つ（④上ぐつ用、⑤体育館シューズ用）

（3）ご家庭で用意していただくもの

⑥筆箱



⑦筆箱の中
- えんぴつ（2B）　5本
- 赤えんぴつ　　1本
- 消しゴム　　1個
（消しやすいもの）

※自分で確認、整理できるものを推奨しています。

（3）ご家庭で用意していただくもの

⑧手さげ袋



かけたときに、40cmまでになるように！







前のスライドにある
②体操服の袋
③給食セット
④上ぐつ袋
⑤体育館シューズ袋
を、手さげ袋に入れます。

（3）ご家庭で用意していただくもの

⑨鍵盤ハーモニカホース用袋



1辺15cm程度の巾着袋

※個人の鍵盤ハーモニカを
使用する場合は、必要ありません。

以下、大切なお願いです。ハンドブックをご確認ください。

P.4　来校時のお願い　名札着用
P.5　欠席等の連絡　連絡方法
P.8・9　学校の概要
P.10・11　変災時の対応
P.12　校区地図と下校班

別紙（最後の両面1枚の資料）参考提供

学校のやくそく　校内ver.　放課後・休日ver.

子どもたちの健康のために



保健室から

健康診断について

健康診断について

健康診断の実施項目及び該当学年

（●…全員　△…一部該当者　□…希望者のみ）

項目＼学年		保育園	幼稚園	小学校 1学年	2学年	3学年	4学年	5学年	6学年
身体計測		●	●	●	●	●	●	●	●
視力検査		●	●	●	●	●	●	●	●
聴力検査			●	●	●	●		●	
内科		●※	●	●	●	●	●	●	●
眼科			●	●	△	△	△	△	△
耳鼻咽喉科			●	●	△	△	△	△	△
歯科		●	●	●	●	●	●	●	●
結核検診（問診及び診察）				●	●	●	●	●	●
尿検査	1次	●	●	●	●	●	●	●	●
	2次	△	△	△	△	△	△	△	△
心臓検診	1次			●					
	2次			△	△	△	△	△	△
	3次			△	△	△	△	△	△
脊柱側わん検診	1次			△	△	△	△	●	△
	2次			△	△	△	△	△	△
色覚検査				□					

・4～6月に全項目を実施
（色覚検査は11月を予定）

健康診断について

・健康診断を欠席した場合
別日、他学年の検診時に受けます。
（別日が無い場合は「未検査」となります。）

内科・歯科のみ欠席者個別検診があります。
（ご家庭より吹田市学校医の病院を受診していただきます）

健康診断について

検診のお知らせ



・結果について
異常の疑いがある場合のみ
、
その都度お知らせします。

健康診断について

わたしのけんこう

学校名				
学年・組・番号				
名前				
		1学期	2学期	3学期
	身長			
	体重			
	結核検診			
	内科検診			
	運動器検診（脊柱・胸郭・運動器）			
	心臓検診			
	眼科検診			
	視力		1回目	
	（ ）矯正視力	右	（ ）	（ ）
		左	（ ）	（ ）
	耳鼻科検診			
	聴力	右		
		左		
	歯科健診	むし歯		
		その他の病気		
	尿検査			

健康診断結果のお知らせ
・1学期末にすべての結果をまとめた
プリントをお渡しします。

・2学期以降は身長体重結果のみを
記載したプリントを渡します。
各家庭で、転記をお願いします。

健康診断について

スクリーニング検査（ふるい分け検査）





けが・体調不良時の対応について

学校でけがをしたとき

けがの発生





応急手当





学校・家庭で様子見

病院受診（保護者同伴）

学校で体調が悪いとき





体調不良





経過観察

早退（お迎え）

貸出衣類について

低学年の間は、トイレに間に合わなかったり、失敗することがあります。

体調がわるくなって、嘔吐して服が汚れてしまうこともあります。

★ 下着（パンツ）は、直接肌に身に着けるものなので、新しいもので着替えをします。
後日、新しいものを１枚返却してください。
（色・柄・サイズは問いません）



★ 保健室から貸し出した　体操服などは、洗濯をして、返却してください。（洋服の用意はありません）

★衣類が汚れてしまった場合は、ご家庭で洗濯をお願いします。
（洗濯せずに袋に入れて持って帰ります）



安全カードについて

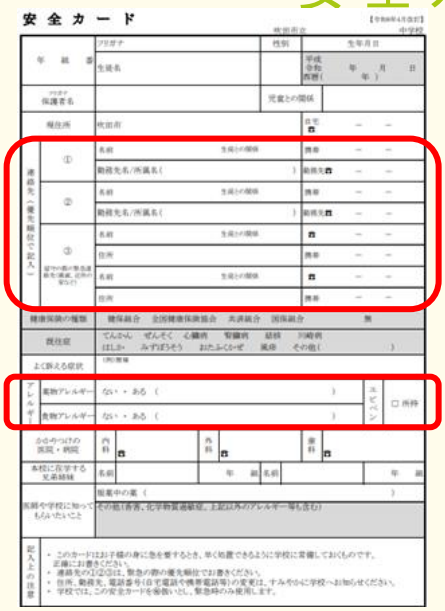

安全カード

緊急時の連絡に使用します

連絡先①から順に連絡します。
※携帯・自宅以外にも勤務先なども記入してください。

住所、連絡先、連絡順序など変更があった場合は、すぐに学校に連絡してください。

アレルギーの項目について、記入漏れがないようにしてください。

★裏面に通学経路の記入をお忘れなく！

災害共済給付制度

- 日本スポーツ振興センター
- 学校管理下（登下校中、授業中・休憩中、遠足など）でのけがが対象です。
- 医療点数500点以上から対象になります。
- 自己負担額と全治療費の1割が給付されます
- 病院を受診された場合はお知らせください。書類をお渡しします。

※申請手続きには期限がありますので早めにご対応ください。



欠席について



欠席について

学校を遅刻・早退・欠席する場合は、
必ず連絡してください。

８時２０分までに、『さくら連絡網』で連絡してください。
それ以降は、直接学校へ電話連絡してください。

★遅刻・早退の場合：原則、保護者の送迎をお願いします

欠席について

①学校感染症にかかったとき（出席停止）

第１種	エボラ出血熱、クリミア・コンゴ出血熱、痘そう、南米出血熱、ペスト、マールブルグ病、ラッサ熱、急性灰白髄炎、ジフテリア、重症急性呼吸器症候群、中東呼吸器症候群、特定鳥インフルエンザ
第２種	新型コロナウイルス感染症、インフルエンザ、百日咳、麻疹（はしか）、流行性耳下腺炎（おたふくかぜ）、風疹、水ぼうそう、咽頭結膜熱（プール熱）、結核、髄膜炎菌性髄膜炎
第３種	腸管出血性大腸菌感染症、流行性角結膜炎、急性出血性結膜炎、コレラ、細菌性赤痢、腸チフス、パラチフス

上記感染症は出席停止です。

定められた期間又は医師の許可が出るまでは、
登校できません。（診断書や許可書の提出は不要です）

学校は集団生活の場。感染拡大防止のためご協力ください。

◎ 毎朝、登校前に体調チェックをお願いします

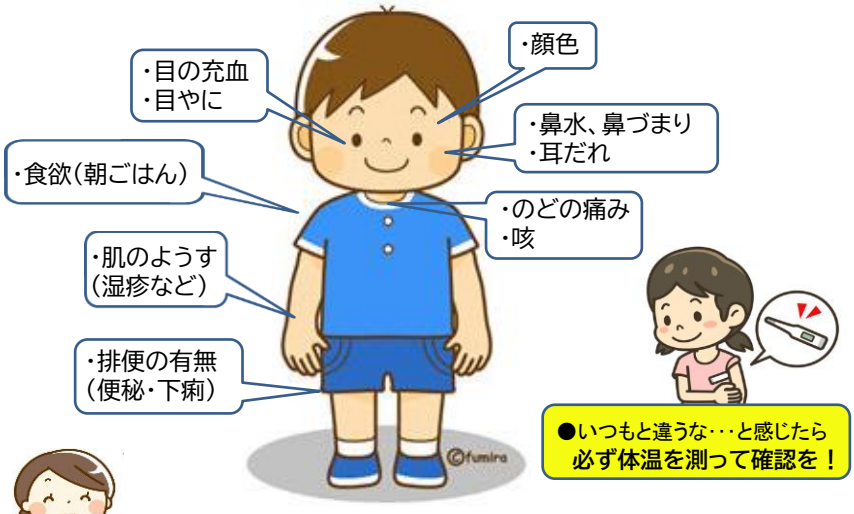

ご協力、よろしくお願いします

保護者の皆様とともに、保健室から
お子様の健やかな成長を
支えていきたいと考えています。
ご協力よろしくお願いします





―給食室から―





みんなで楽しいランチタイム

だしは煮干し・削り節・昆布からとります。

ルゥも小麦粉・油やバターで手作りです。









はじめてのきゅうしょくは？

カレーライスです。
手作りカレーなので、辛さの表示はできませんが、
バーモントカレー甘口より少し辛いかな？



4月20日（月）から
1年生の給食が始まります



給食開始までに・・・



- 給食時間は12：15～13：00までの45分間です。短い時間内でも食べられるような練習をさせてください。
- 朝食をきちんと食べさせてください。
- いろいろな食品を使い、できるだけ苦手な食材を減らせるようにしてください。

1年生の給食開始日は、
4月20日（月）からです。

こんな給食が
でます



きなこあげパン



ツナピラフ



ひじきのいために



さばのしょうがに

骨もあります



クリームスープ









パックをあけたり、
たたんだりを自分で
します。



食物アレルギーの対応について

・鶏卵、牛乳・乳製品、小麦粉の一部の除去食
（代替食の対応はしていません）
・欠食（主食・副食・給食全般・飲用牛乳）
・加工食品の原材料配合表の配布

※食物アレルギーで給食対応が必要な場合は
必ず、本日終了後、受付の場所に来てください。

アレルギー対応に関する書類


食物アレルギーについての申出書及び確認事項


学校生活管理指導表（アレルギー疾患用）

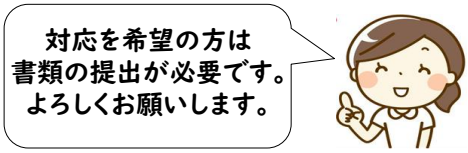

学校納入金について

本日配付のハンドブック

20ページ



口座振替登録を **書面** で行われる方は
用紙をお渡ししますのでお声かけください

就学援助費制度について

本日配付のハンドブック

２３ページ



新入学学用品費の申請用紙が必要な方はお声かけください。
電子申請を利用される方は、申請用紙は不要です。

お引越し（転校）について

ホームページ掲載のハンドブック

２２ページ

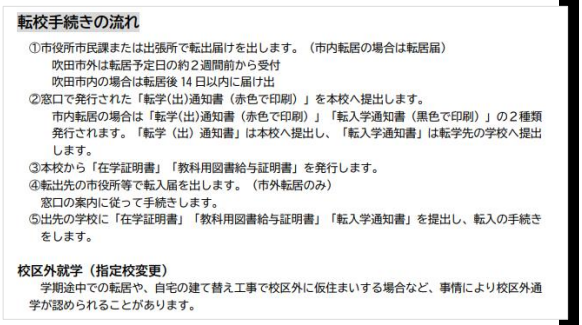

転校手続きの流れ

①市役所市民課または出張所で転出届けを出します。（市内転居の場合は転居届）
　吹田市外は転居予定日の約２週間前から受付
　吹田市内の場合は転居後 14 日以内に届け出
②窓口で発行された「転学(出)通知書（赤色で印刷）」を本校へ提出します。
　市内転居の場合は「転学(出)通知書（赤色で印刷）」「転入学通知書（黒色で印刷）」の２種類発行されます。「転学（出）通知書」は本校へ提出し、「転入学通知書」は転学先の学校へ提出します。
③本校から「在学証明書」「教科用図書給与証明書」を発行します。
④転出先の市役所等で転入届を出します。（市外転居のみ）
　窓口の案内に従って手続きします。
⑤出先の学校に「在学証明書」「教科用図書給与証明書」「転入学通知書」を提出し、転入の手続きをします。

校区外就学（指定校変更）
　学期途中での転居や、自宅の建て替え工事で校区外に仮住まいする場合など、事情により校区外通学が認められることがあります。

メール情報配信システム



『ミマモルメ』の登録について

1. 配信情報の内容について

○学校やPTAからのお知らせ

入学前に、学校からお知らせや変更がある場合やさまざまな行事（地域行事やPTA行事等）のお知らせを送ります。



2. メール受信登録について

○『無料の一斉メールサービスの登録』をお願いします。

（『登下校メールサービス』はオプションの有料サービスとなるので、必要な方のみご登録ください。）

○在校生にきょうだいがいても、必ず両方の学年で登録をしてください。

（学年のみに配信する場合もあります。）

登録について詳細は同封のチラシをご覧ください。
無料メールサービスは、本日、登録をお願いします。

ミマモルメの登録の仕方

①QRコードを読み取る



▼お申込みフォーム

②メールアドレスを登録後、認証キーを入力する。

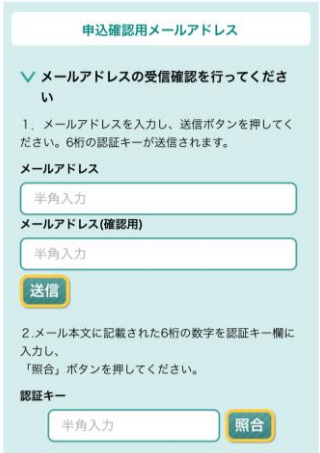

③お子様の情報を入力していく。



③続き

お子様の情報を入力していく。

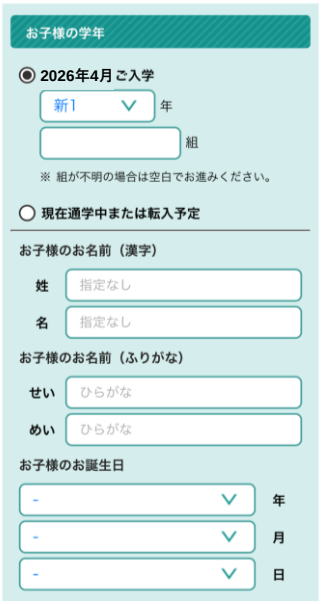

④新規の申し込みをチェックし、

確認ボタンをおす。

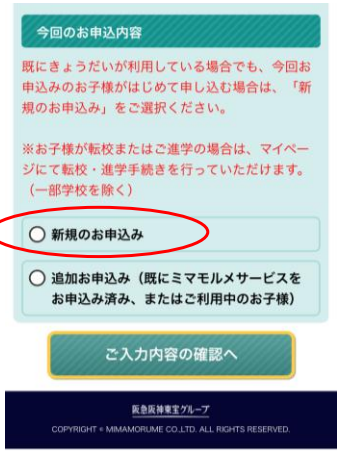

ご不明のことがありましたら
遠慮なくご質問ください。

問い合わせ先（電話番号）

06−6381−0413



※午前8時～午後5時までの受付になります。

※この資料のカラー版はHPにアップします。

吹田第三小学校のHP



入学関係の資料を載せています
ご確認ください!!