












# 1年生学年だより 夏休み号

吹田市立吹田第一小学校  
令和6(2024)年7月19日



## なつやすみのしゅくだい

★まいにち すこしずつ こつこつ しゅくだいに とりくみましょう!(まとめて しません)

	①サマースキル(スヌーピー)		⑦なつやすみさくひん (2つまで)
	②チャレンジひらがな なつ(ワーク)		⑧あさがおの かんさつ(アイパッド) オクリンクで2かいおくる。(8/9 に しゃしんを1まいおくる。)
	③えにっきをかこう!		⑨おてつだいカード
	④けいさんカード		⑩けんばんハーモニカ なつやすみれんしゅうカード 42ページ なかよし
	⑤おんどくカード		⑪からだチェックシート
	⑥どくしょカード	iPad は朝顔の観察以外では、ミライシードのドリルパークのみ ok と伝えていきます。宿題には出していませんが、予習復習にお使いください。 あわせてご家庭でも扱い方についてお話しください。	

夏休みの宿題の一覧です。

宿題のプリント集の表紙にも印刷しておりますので、できたものから☀️のマークに色をぬっていきます。  
お手数ですが、①と②については丸つけをお願いします。

### あゆみについて

1学期の学習とくらしについて『あゆみ』で学校の様子をお知らせします。  
いずれも、他の子と比べるのではなく、頑張ったことをたくさん褒めてあげてください。  
2学期以降、できるようになって欲しいものには「もうすこしがんばろう」がついています。  
学習面では夏休みに「サマースキル」で復習をさせてください。  
また、「くらしのようす」の項目についても、2学期からがんばることをご家庭で話し合っていたきたいと思えます。よろしくお願いします。詳しくは、個人情報用封筒にあゆみと同封している「あゆみの見方」をご覧ください。  
あゆみの中身は、自宅で保管し、2学期の始業式には、表紙の裏にはんこを押して、表紙(厚紙)だけ学校に持たせてください。(個人情報用封筒に入れておいてください。)

### わたしのけんこうについて

「わたしのけんこう」を個人情報用封筒に入れて持ち帰っています。ご家庭での保管をよろしくお願いします。個人情報用封筒は、あゆみの表紙のみ入れて学校まで返却ください。

### ☆筆箱、お道具箱などについて

・中身を点検し、少なくなっているものがあれば、補充をお願いします。  
(えんぴつ5本程度、けしごむ1つ、赤えんぴつ1本になっているかご確認ください。)



### ☆あさがおについて

・植木鉢を8月26日(月)~30日(金)までに、教室のベランダに置いていただきますようよろしくお願いします。18時ごろまでにご来校ください。  
・2学期も続いて観察しますので、忘れずに水やりをお願いします。  
ペットボトルに水を入れて、さかさまにしておく、枯れずに元気です。  
・2学期の生活科で色水遊びをします。花がしぼんだ後、ジップロックなどの密閉した袋に入れ、冷凍保存をしていただくよう、よろしくお願いします。  
学校に持ってくる日は後日連絡させていただきますので、それまでにはご自宅にて保管をお願いします。

### ☆夏休み作品について

・お子様と一緒に考えて、別紙をよく読んで、取り組んでください。  
(8月26日(月)に持たせてください。)

### ☆夏休みのiPadの使い方について

・iPadは学習するために吹田市から貸し出しされているものです。学習に関係のない動画を見たり、うちのひとと約束していない使い方(時間など)はせず、正しく使うようご支援ください。また、学習アプリであっても、学校で使っていないものを勝手にインストールしないようお願いします。

## 2がっき しぎょうしきともちものについて

### 【日にち】

8月26日(月曜日)

8時20分までに登校させてください。

★11時半ごろ下校します。

### 【始業式のもちもの】

- ・ぞうきん2まい
- ・あゆみの表紙(個人情報用封筒)
- ・夏休みの宿題
- ・夏休みの作品
- ・れんらくちょう
- ・うわぐつ
- ・体育館シューズ
- ・ふてばこ

